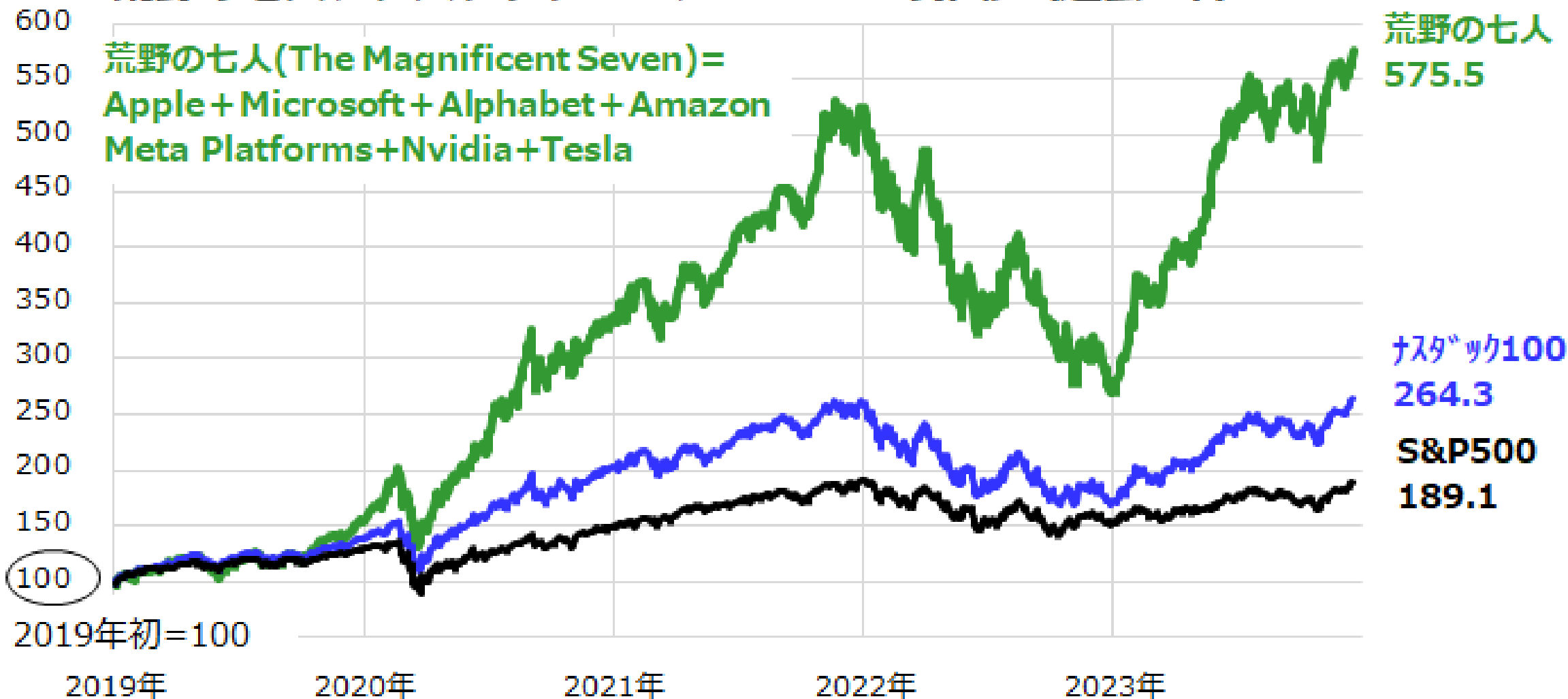
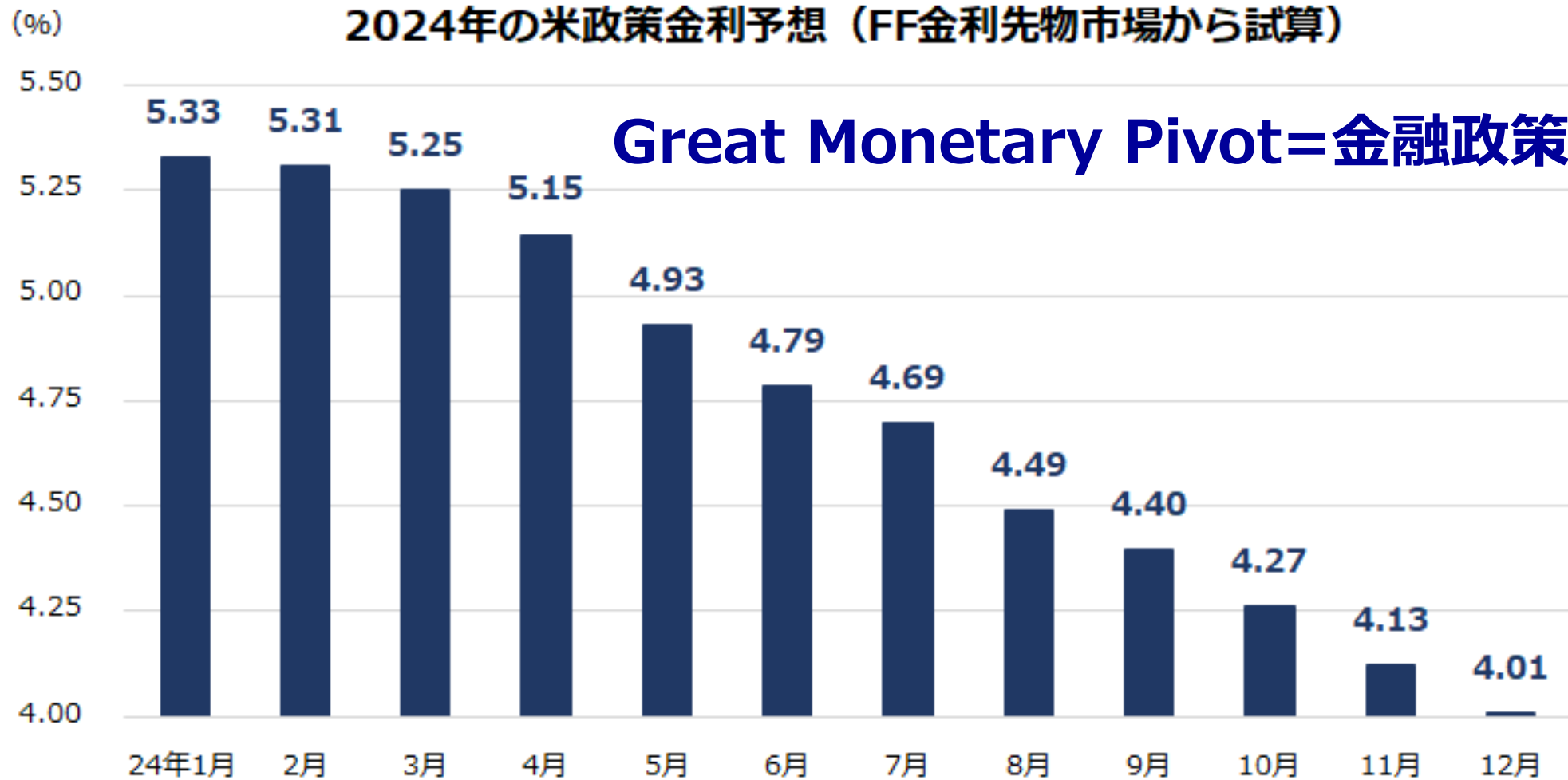


米国株式の強気相場が続く

荒野の七人、ナスダック100、S&P500の推移（過去5年）



Wall Street Traders Go All-In on Great Monetary Pivot of 2024 (Wall Street Journal)



FOMCとFRB議長は予想以上にハトだった

12月FOMCの米国経済・金利見通し

()内は2023年9月時予想

予想項目：%	2023年	2024年	2025年	2026年	長期見通し
実質GDP成長率	2.6 (2.1)	1.4 (1.5)	1.8 (1.8)	1.9 (1.8)	1.8 (1.8)
失業率	3.8 (3.8)	4.1 (4.1)	4.1 (4.1)	4.1 (4.0)	4.1 (4.0)
インフレ率 (PCEコア)	3.2 (3.7)	2.4 (2.6)	2.2 (2.3)	2.0 (2.0)	—
FF金利	5.4 (5.6)	4.6 (5.1)	3.6 (3.9)	2.9 (2.9)	2.5 (2.5)

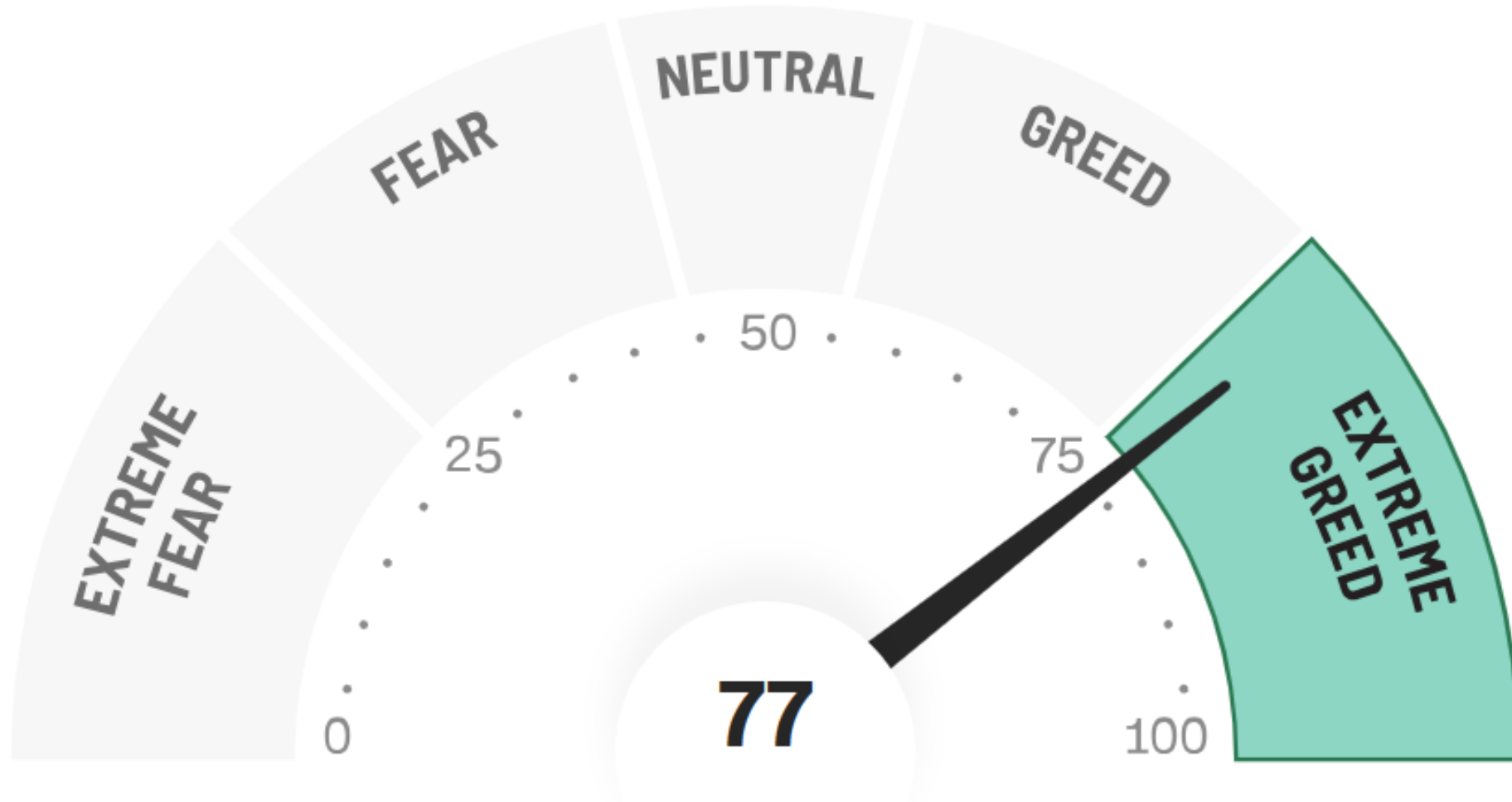
足元の米景気見通しは底堅い



GDPナウキャスト=米アトランタ連銀が足元の実質GDP成長率（前期比年率伸び）をリアルタイムに予測することを目的に独自の経済モデルに基づき公表している。常に最新の予測とその方向性を知ることができるため注目されている。

「過熱感」による株価反落は想定範囲

Fear & Greed Index は「貪欲ゾーン」



Last updated Dec 18 at 5:16:19 PM ET

(出所) CNN Money (2023年12月18日)

米国株の円建て総収益と日本株に差

円建てS&P500とTOPIXの総収益推移（年初来）

