

ドルインデックスCFD (週足) メガトレンドフォローの売買シグナル



出所：トレーディングビュー・石原順インディケーター

米国と日本の長期金利の推移（週足）



出所：トレーディングビュー・石原順インディケーター

ドル/円（日足）メガトレンドフォローの売買シグナル



出所：楽天MT4・石原順インディケーター

ユーロ/円（日足）メガトレンドフォローの売買シグナル



出所：楽天MT4・石原順インディケーター

ポンド/円（日足）メガトレンドフォローの売買シグナル



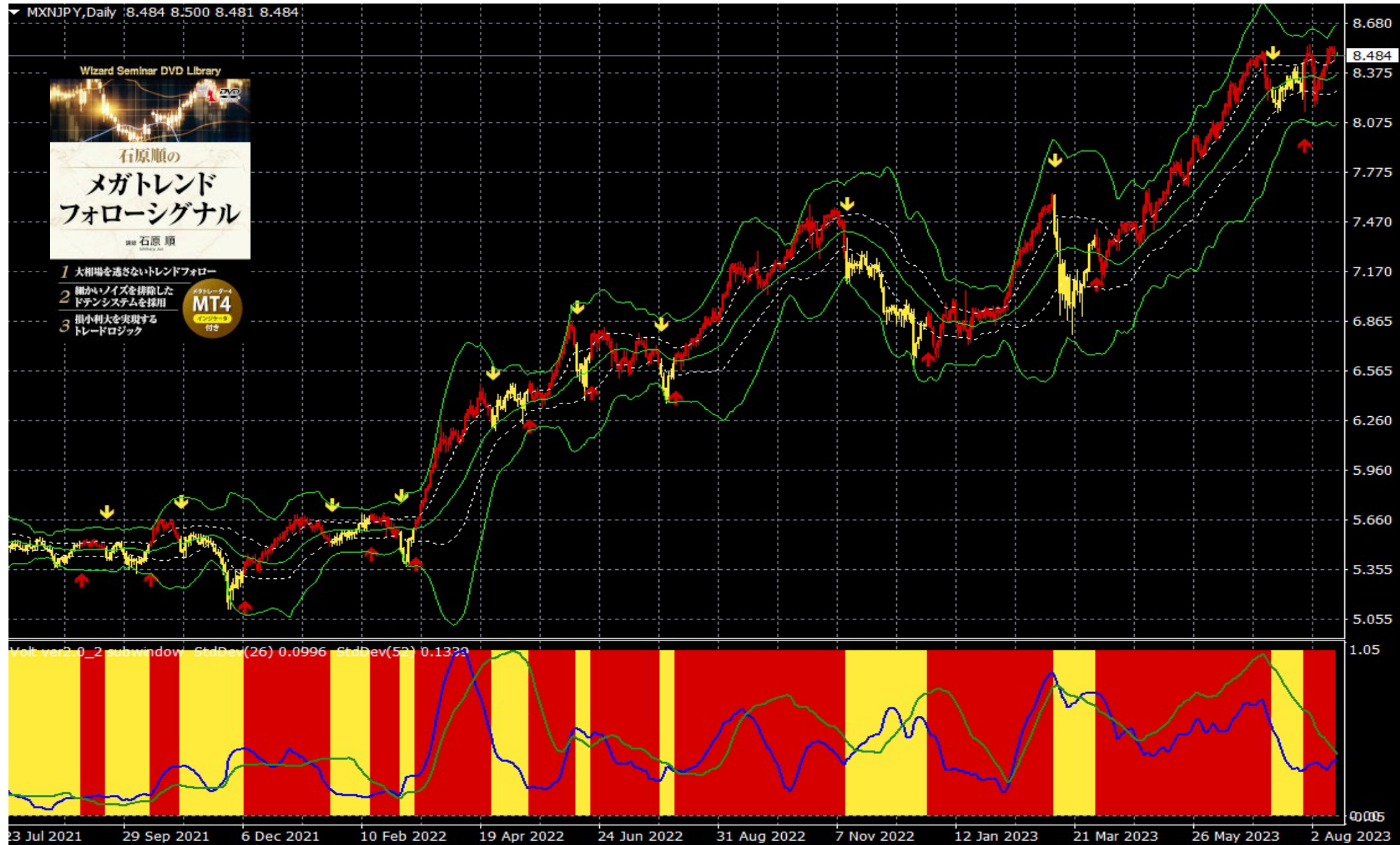
出所：楽天MT4・石原順インディケーター

豪ドル/円（日足）メガトレンドフォローの売買シグナル



出所：楽天MT4・石原順インディケーター

メキシコペソ/円（日足）メガトレンドフォローの売買シグナル



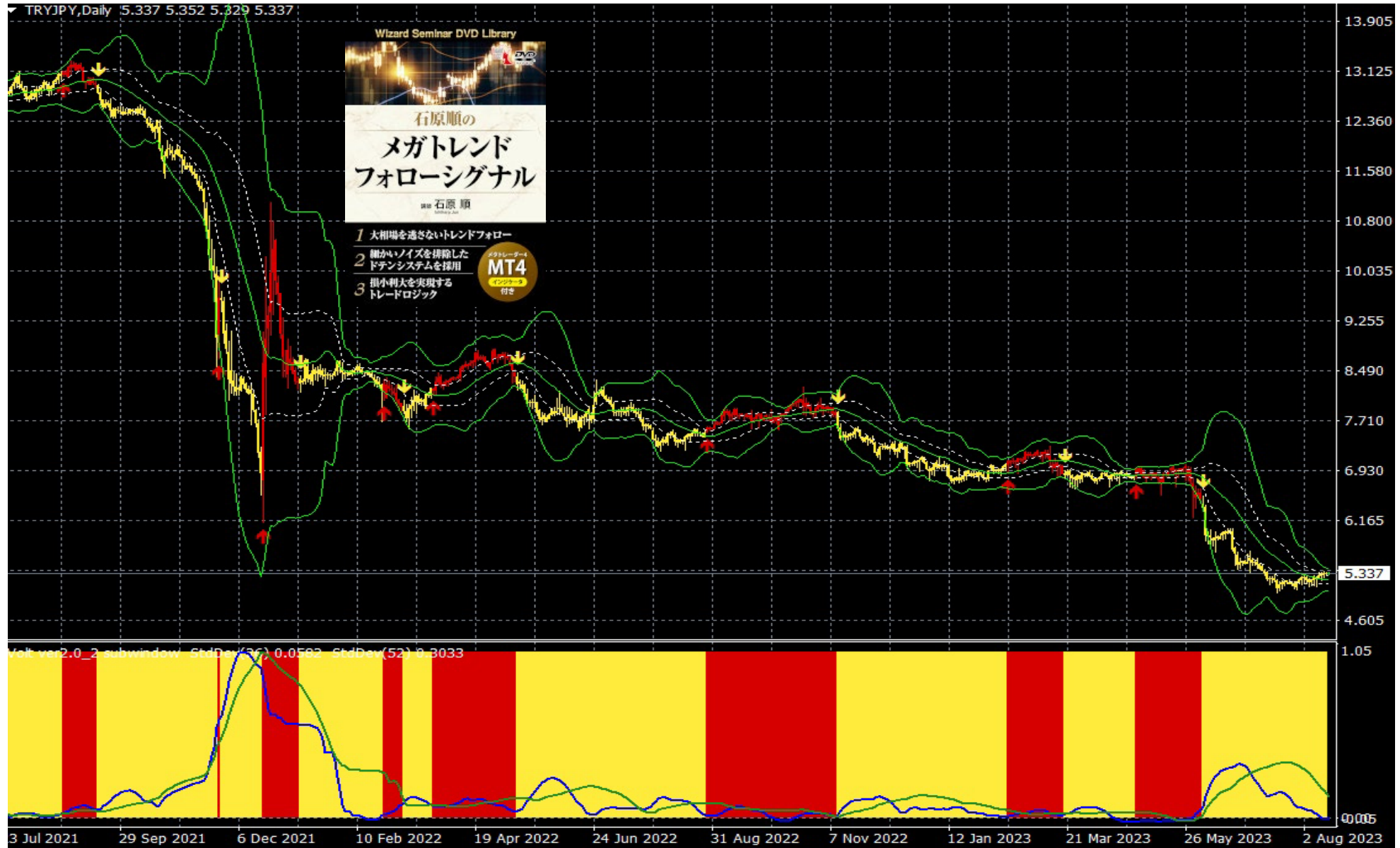
出所：楽天MT4・石原順インディケーター

南アランド/円（日足）メガトレンドフォローの売買シグナル



出所：楽天MT4・石原順インディケーター

トルコリラ/円（日足）メガトレンドフォローの売買シグナル



出所：楽天MT4・石原順インディケーター

第88回 アカデミー賞® 脚色賞受
主要5部門ノミネート
作品賞 / 監督賞 / 助演男優賞 / 脚色賞 / 編集

クリスチャン
ベール スティーブ
カレル ライアン
ゴズリング

マネー・ショート

華麗なる大逆転



THE BIG SHORT

投資家のマイケル・バーリ氏が米国株を大量にショートしていたことが明らかになった。バーリ氏は、世界金融危機の発端となった米国の住宅ローン証券の下落に賭けたトレーダーたちの姿を描いた映画「マネー・ショート 華麗なる大逆転（ビッグ・ショート）」のモデルとしても有名だ。





バーリ氏が創業しCEOを務めるサイオン・アセット・マネジメントの 株式保有報告書「フォーム13F」

COLUMN 1	COLUMN 2	COLUMN 3	COLUMN 4	COLUMN 5		
NAME OF ISSUER	TITLE OF CLASS	CUSIP	FIGI	VALUE (to the nearest dollar)	SHRS OR SH/ PRN AMT PRN	PUT/ CALL
CHARTER COMMUNICATIONS INC N	CL A	16119P108		9,184,250	25,000 SH	
COMSTOCK RES INC	COM	205768302		2,320,000	200,000 SH	
COSTAMARE INC	SHS	Y1771G102		1,208,750	125,000 SH	
CRESCENT ENERGY COMPANY	CLA COM	44952J104		2,542,094	243,963 SH	
CVS HEALTH CORP	COM	126650100		6,913,000	100,000 SH	
EURONAV NV	SHS	B38564108		805,138	52,900 SH	
EXPEDIA GROUP INC	COM NEW	30212P303		10,939,000	100,000 SH	
FRANKLIN TEMPLETON ETF TR	FTSE JAPAN ETF	35473P744		811,500	30,000 SH	
GENERAC HLDGS INC	COM	368736104		8,202,150	55,000 SH	
GEO GROUP INC NEW	COM	36162J106		4,296,000	600,000 SH	
HANESBRANDS INC	COM	410345102		1,816,000	400,000 SH	
HUDSON PAC PPTY INC	COM	444097109		1,055,000	250,000 SH	
IHEARTMEDIA INC	COM CL A	45174J509		2,184,000	600,000 SH	
INVESCO QQQ TR	UNIT SER 1	46090E103		738,840,000	2,000,000 SH	Put
ISHARES INC	MSCI JAPN SMCETF	464286582		923,091	13,500 SH	
ISHARES INC	MSCI JPN ETF NEW	46434G822		619,000	10,000 SH	
ISHARES TR	MSCI JP VALUE	46435U374		372,096	13,600 SH	
LIBERTY LATIN AMERICA LTD	COM CL C	G9001E128		3,879,000	450,000 SH	
MGM RESORTS INTERNATIONAL	COM	552953101		6,588,000	150,000 SH	
NEW YORK CMNTY BANCORP INC	COM	649445103		2,248,000	200,000 SH	
NEXSTAR MEDIA GROUP INC	COMMON STOCK	65336K103		2,498,250	15,000 SH	
NEXTIER OILFIELD SOLUTIONS	COM	65290C105		3,576,000	400,000 SH	
PRECISION DRILLING CORP	COM NEW	74022D407		569,060	11,630 SH	
QURATE RETAIL INC	COM SER A	74915M100		1,484,700	1,500,000 SH	
SAFE BULKERS INC	COM	Y7388L103		415,732	127,525 SH	
SIGNET JEWELERS LIMITED	SHS	G81276100		5,547,100	85,000 SH	
SPDR S&P 500 ETF TR	TR UNIT	78462F103		886,560,000	2,000,000 SH	Put
STAR BULK CARRIERS CORP.	SHS PAR	Y8162K204		3,269,898	184,740 SH	
STELLANTIS N.V	SHS	N82405106		5,700,500	325,000 SH	
THE CIGNA GROUP	COM	125523100		7,716,500	27,500 SH	
THE REALREAL INC	COM	88339P101		3,330,000	1,500,000 SH	
VITAL ENERGY INC	COM	516806205		5,643,750	125,000 SH	
WARNER BROS DISCOVERY INC	COM SER A	934423104		4,702,500	375,000 SH	

出所：フォーム13F

マイケル・バーリは16億ドルを空売りしたばかりです。
8億9,000万ドルの\$SPYプットを購入（S&P500の売り）
7億4,000万ドルの\$QQQプットを購入（ナスダック100の売り）
これが彼のポートフォリオ全体の93%を占めています。

Stock		Sector	Shares Held or Principal Amt	Market Value	% of Portfolio
SPY(PUT)		FINANCE	2,000,000	\$886,560,000	51.05
QQQ(PUT)		FINANCE	2,000,000	\$738,840,000	42.54

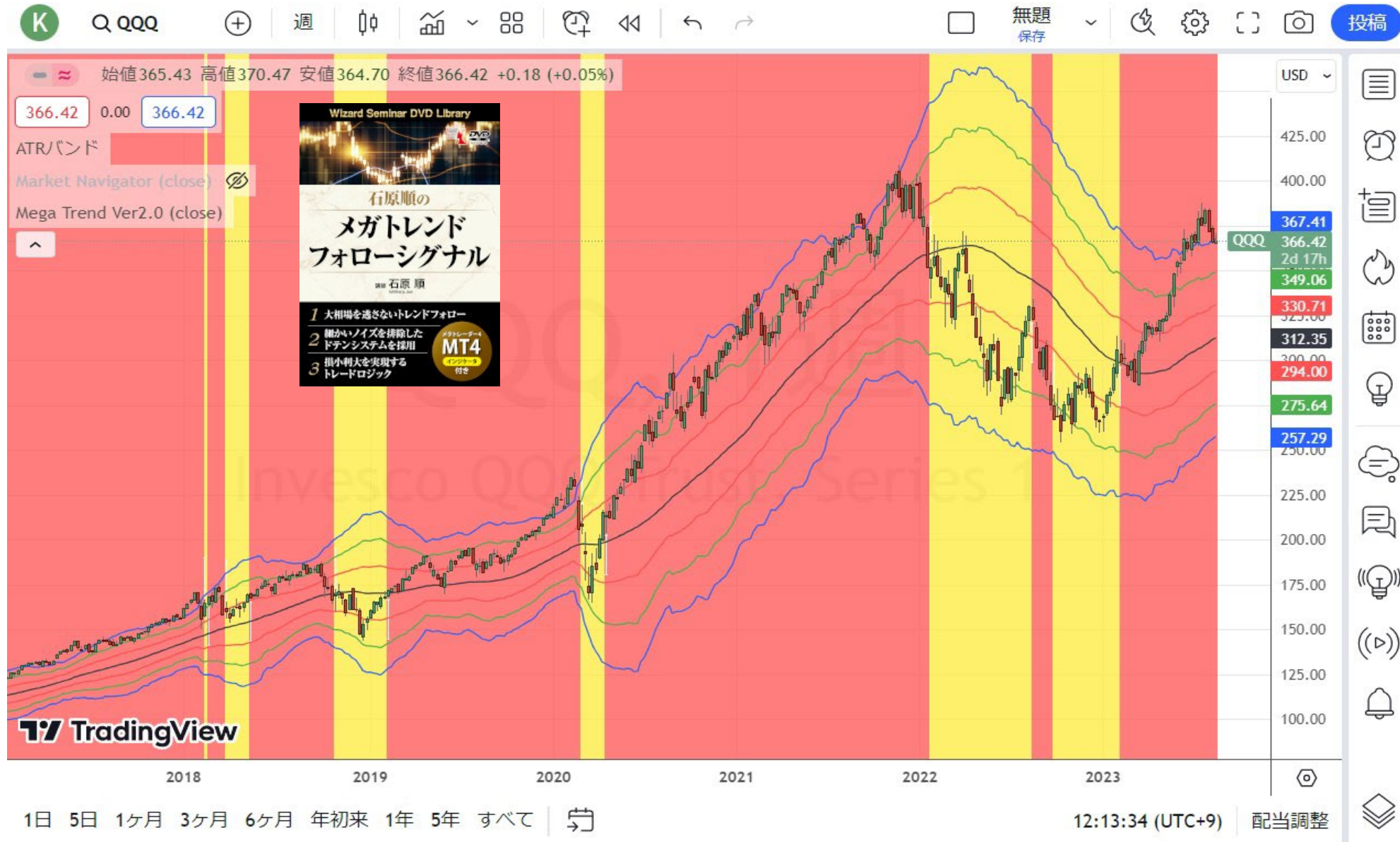
出所：フォーム13F

SPDR S&P500 ETF (週足) SPY



出所：トレーディングビュー・石原順インディケーター

Invesco QQQ Trust Series 1 (週足) QQQ



出所：トレーディングビュー・石原順インディケーター



石原順 (西山孝四郎) @ishiharajun · 9時間

速報:

バーリーは過去5年間で1億8,000万ドルしか取引していません。彼は現在、SPYとQQQのPUTオプションを15億ドル購入しています。

彼は何を知っているのでしょうか？

Michael Burry Archive ✓ @BurryArchive · 9時間

BREAKING:

Burry has only been trading with \$180M for the last 5 years. Now he buys \$1.5B in PUT options on the SPY and QQQ.

What does he know? twitter.com/burrytracker/s...

7 19 2,526



石原順 (西山孝四郎) @ishiharajun · 9時間

マイケル・バーリー13Fの要約:

巨額の米国ETFプットと日本ETFのキャッシュ・ロング

zerohedge ✓ @zerohedge · 9時間

Burry 13F recap: huge US ETF puts vs Japan ETF cash longs

1 8 1,728



石原順 (西山孝四郎) @ishiharajun · 9時間

バーリーはアクティブなトレーダーなので、今日の彼のポートフォリオはおそらく少し異なっているように見えます。

第1四半期終了時点のBurryのポートフォリオは次のとおりです。

Evan ✓ @StockMKTNewz · 10時間

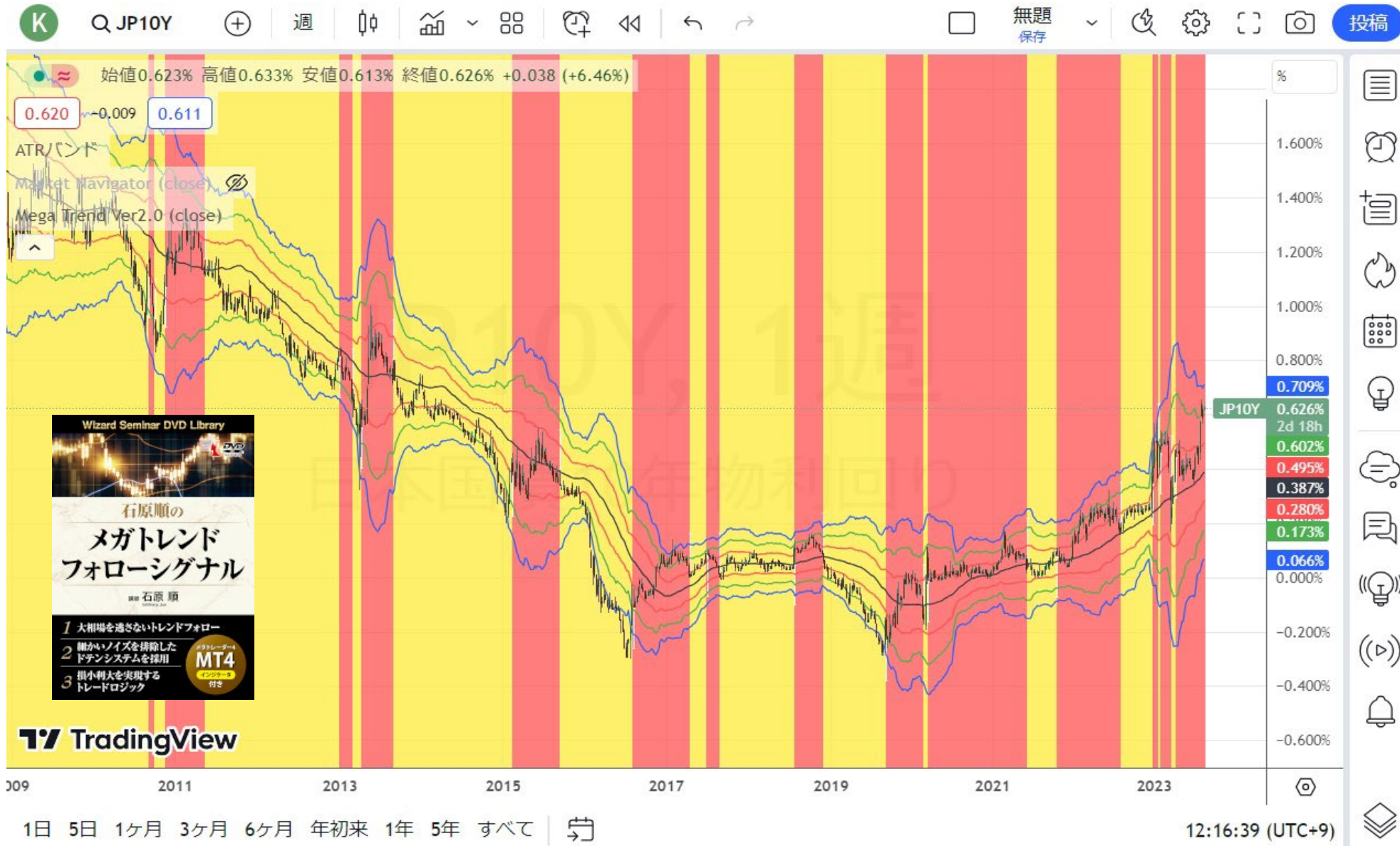
Burry is a active trader so his portfolio today probably looks a good bit different

Here's Burry's portfolio as of the end of Q1
twitter.com/StockMKTNewz/s...

[このスレッドを表示](#)

1 7 2,192

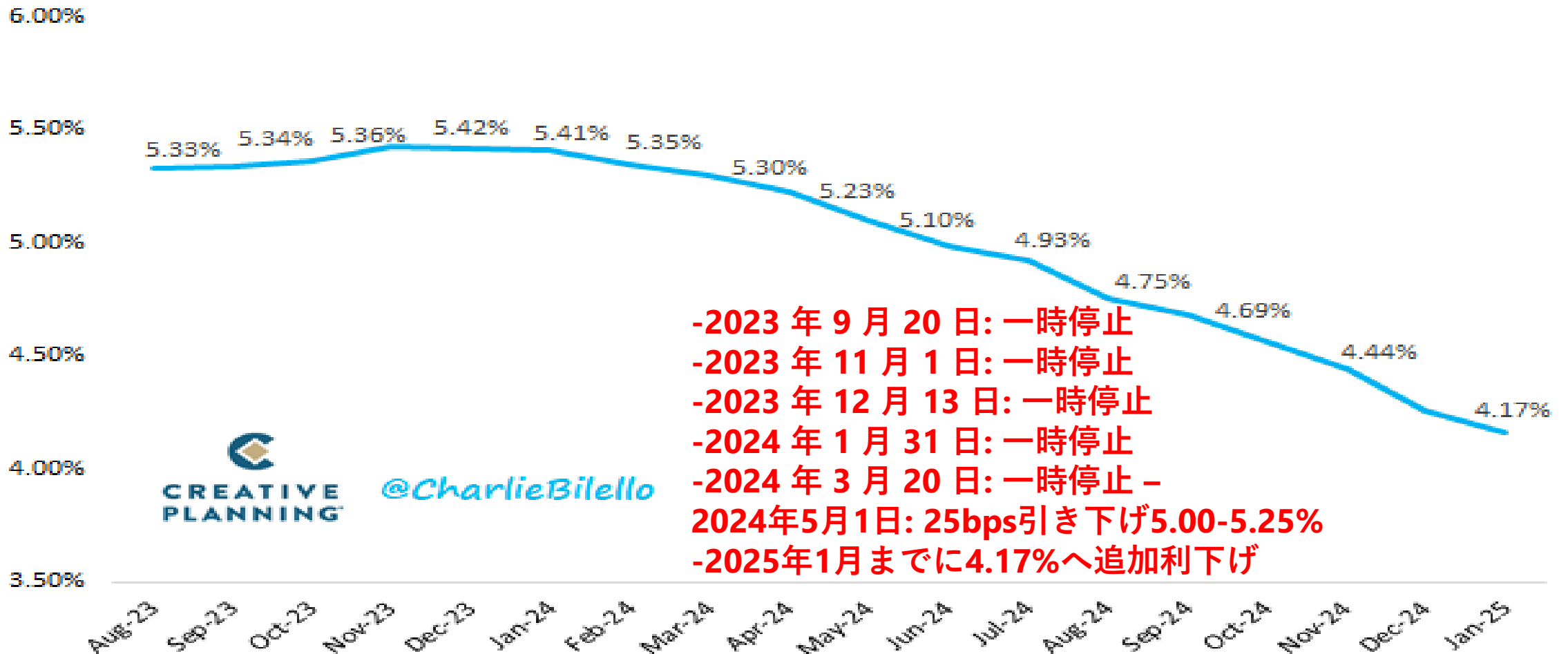
日本10年国債金利（日足）メガトレンドフォローの売買シグナル



出所：トレーディングビュー・石原順インディケーター

フェデラル・ファンド金利の現在の市場の予想

Market Expectations for Fed Funds Rate
(Data via Fed Funds Futures, Aug 2023 - Jan 2025)



@CharlieBilello

利下げまでの米国株の上昇は「死の舞踏」か！？



利下げは株式にとって強気ではない！？それはシステムで何かが壊れたことを意味する。

出所：筆者作成