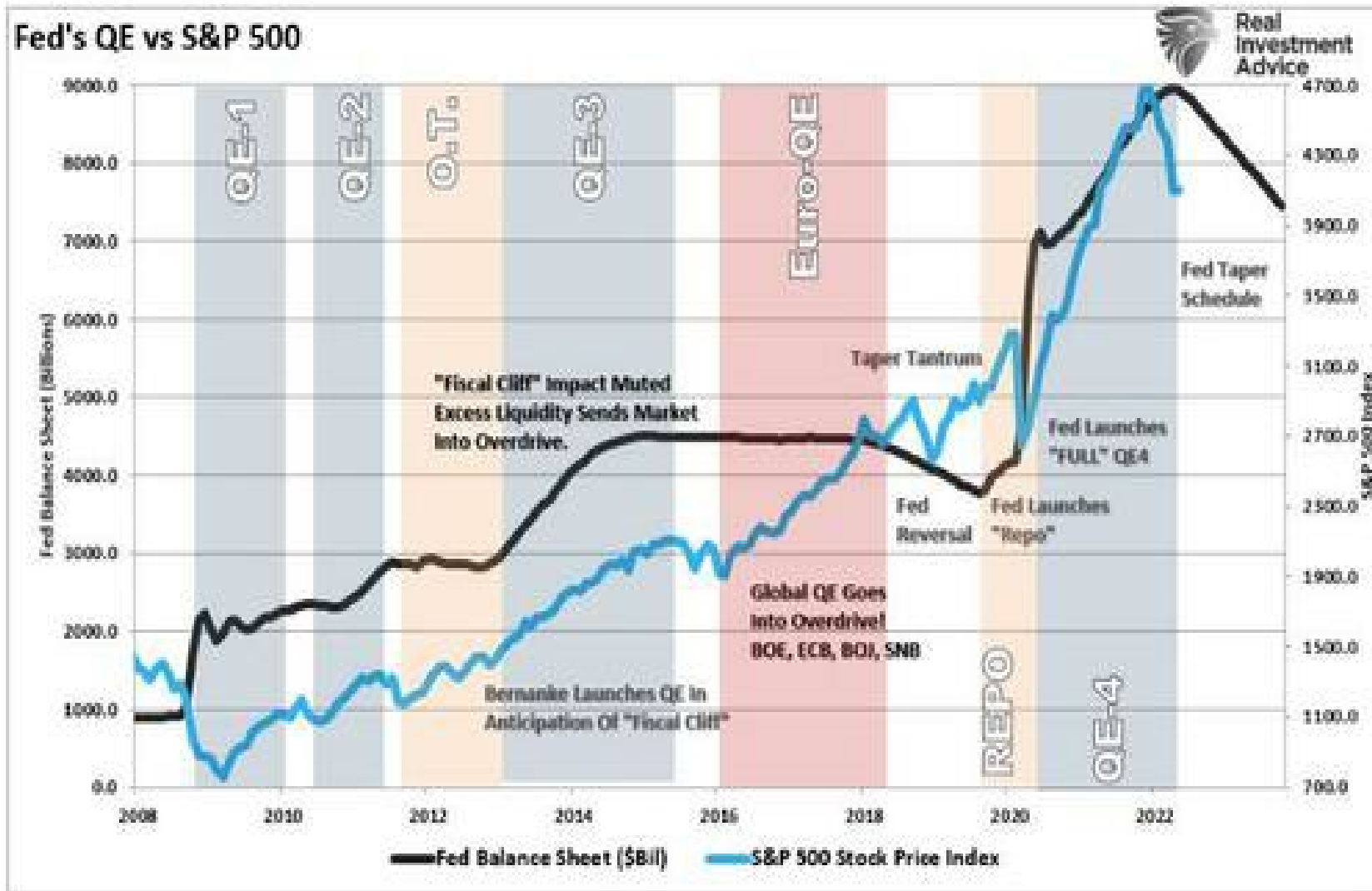


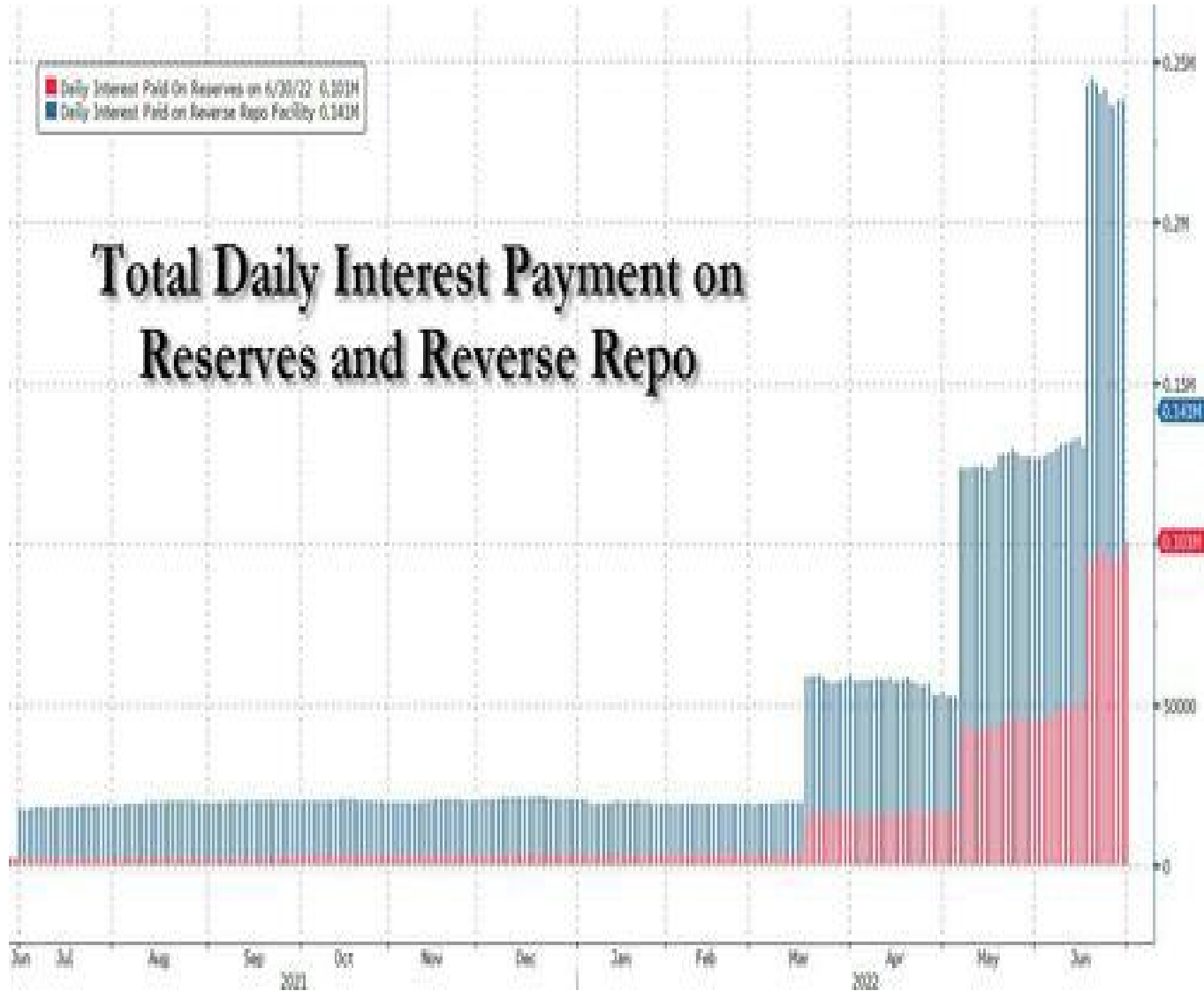
連銀の総資産・QEとS&P500の推移



すべての市場の下落は、米連銀（FED）のバランスシートの縮小または一時停止と一致しているように見える。何百万人も投資家の判断によって動かされているはずの市場が、毎月同じことを繰り返しているのは市場ではない。それは国家管理相場という実行中のプログラムであり、軌道上を走るだけだ。

出所：リアルインベストメントアドバイス

米連銀は隠れQEを続けている



米国株のボラティリティが上がらず、株式市場がしっかりしているのは、FED（米連銀）が毎日25億ドル（約3兆4107億円）ものカネをリバース・レポで金融機関に供給しているからだ。QT（量的引き締め）をおこなっているはずの連銀は、隠れQEを続けているのである。

アップル (日足)



出所：筆者作成

S&P500CFD (日足)



Wizard Seminar DVD Library

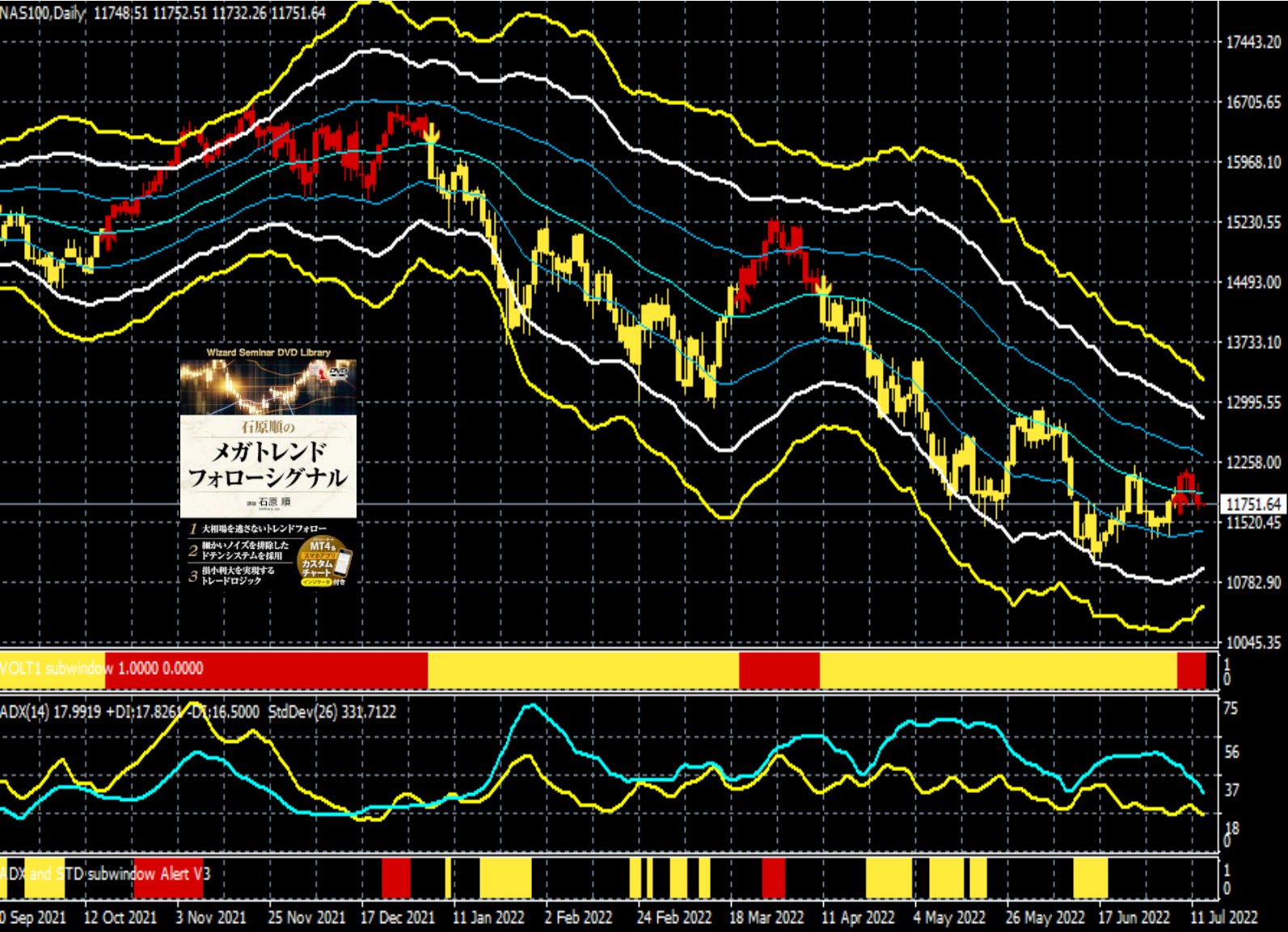
石原順の
**メガトレンド
フォローシグナル**
by 石原 順

- 1 大相場を逃さないトレンドフォロー
- 2 細かいノイズを排除した
ドナンシステムを採用
- 3 損小利大を実現する
トレードロジック

MT4
カスタム
チャート
システム

出所：楽天MT4・石原順インディケータ（赤↑ = 買いシグナル・黄↓ = 売りシグナル）

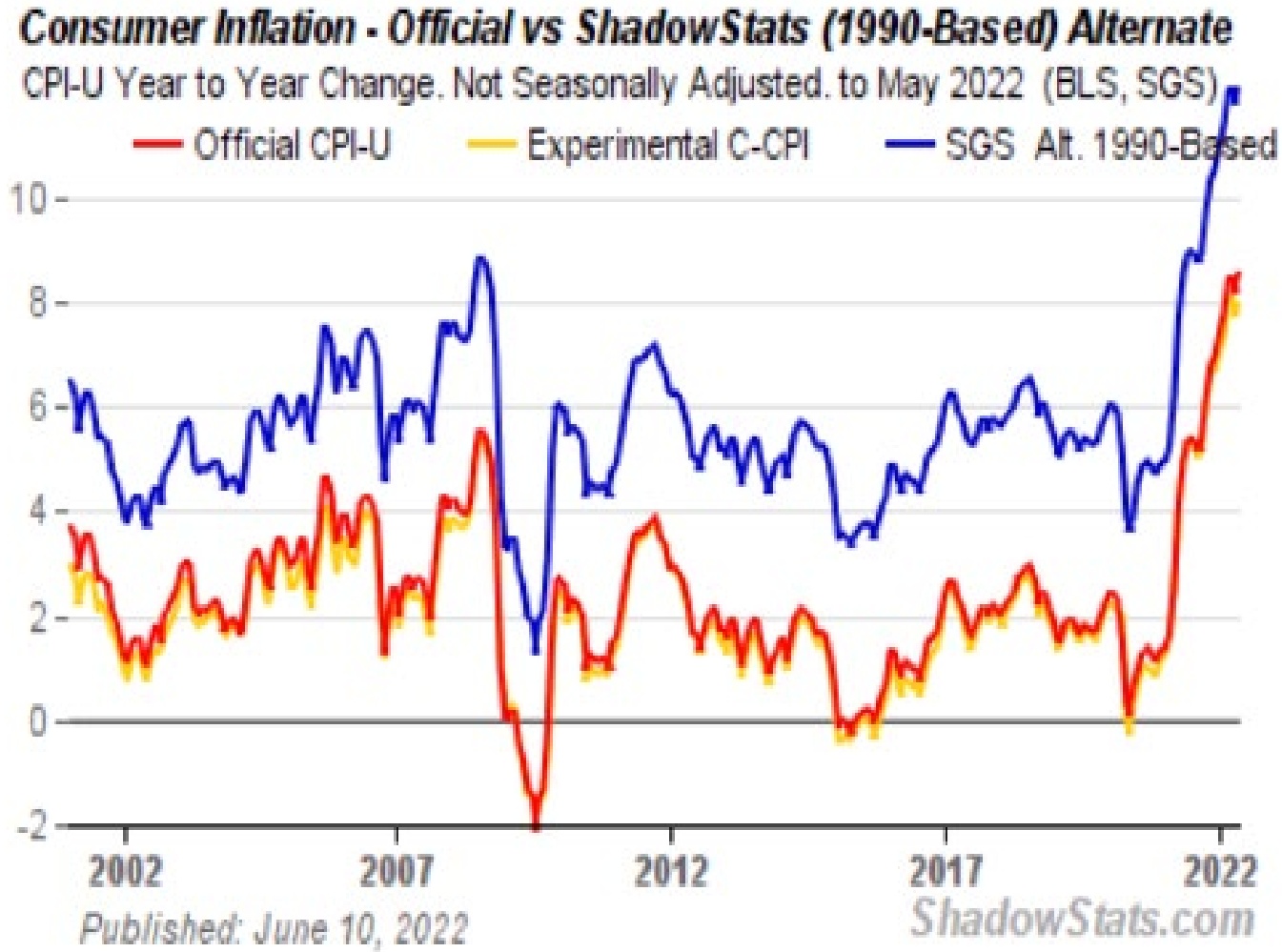
ナスダック100CFD (日足)



出所：楽天MT4・石原順インディケーター（赤↑ = 買いシグナル・黄↓ = 売りシグナル）

米国の表のCPIと裏のCPI

米国の現実のインフレ率は16%?



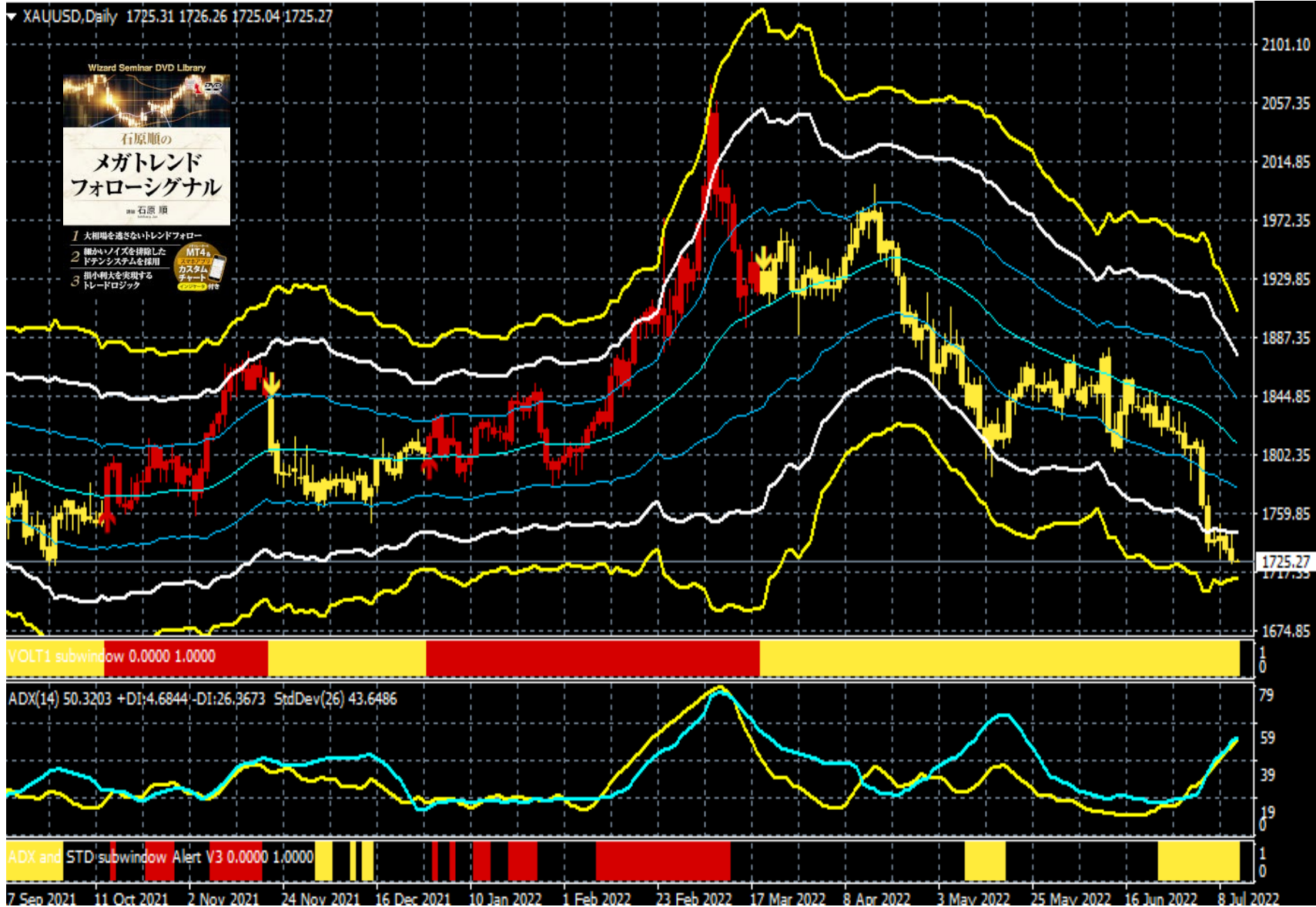
出所 : ShadowStats

NY原油CFD (日足)



出所：楽天MT4・石原順インディケーター（赤↑＝買いシグナル・黄↓＝売りシグナル）

ゴールドCFD (日足)

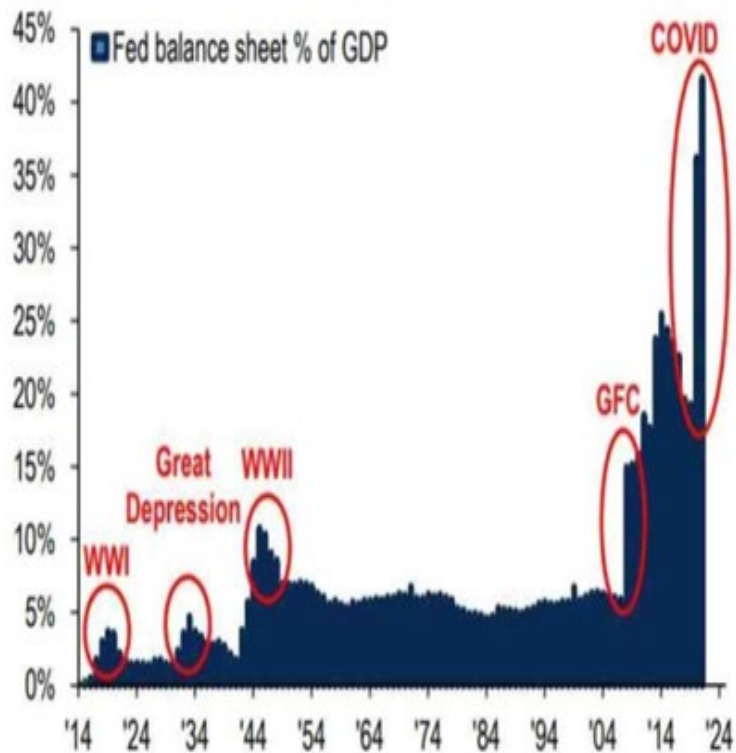


出所：楽天MT4・石原順インディケーター（赤↑ = 買いシグナル・黄↓ = 売りシグナル）

モラルハザード政策が一生に一度もみられないようなインフレ圧力を引き起こす可能性がある

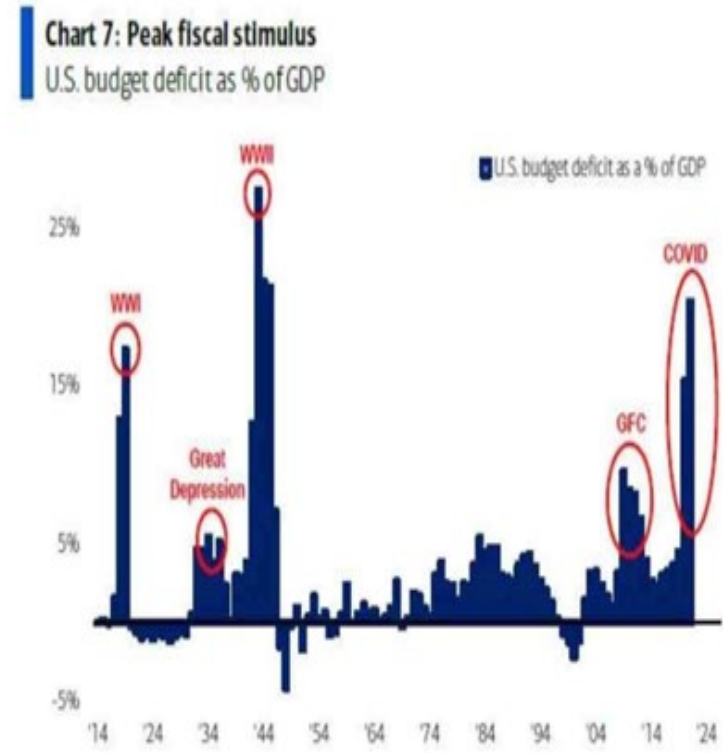
FRBのバランスシートはGDPの42%の水準まで拡大

Chart 9: Fed balance sheet to hit 42% of GDP...



Source: BofA Global Research, GFD, Haver

GDP（国内総生産）に対する米国の財政赤字の割合



Source: BofA Global Investment Strategy, CBO, Haver

BofA GLOBAL RESEARCH

元米財務長官のローレンス・サマーズは、「第二次世界大戦の水準に近い規模でマクロ経済に刺激を与えている。こうした政策が一生に一度もみられないようなインフレ圧力を引き起こす可能性がある。心配されるのは、景気後退を引き起こさずにインフレの発生を封じ込めるのは、いまだかつてない至難の業となる恐れがあることだ」と述べた。

「なぜ世界的に物価が上昇しているのか？中銀による資金量の増加、政府介入の増加（これが供給網の問題や様々な行き詰まりの一因となっている）、ESG（環境・社会・企業統治）の狂気、人々が働かないようにするための給付金の支給、その結果としての労働力の不足、巨額の財政赤字、貿易の禁止などだ。これらがすべてインフレの原因となっている。

理解しておきたい重要な点は、それが意図的であろうとなかろうと「政府介入による結果」であることだ。左派が主張しているような市場の失敗や資本主義体制の欠陥による結果ではない」

（マーク・ファーバー）

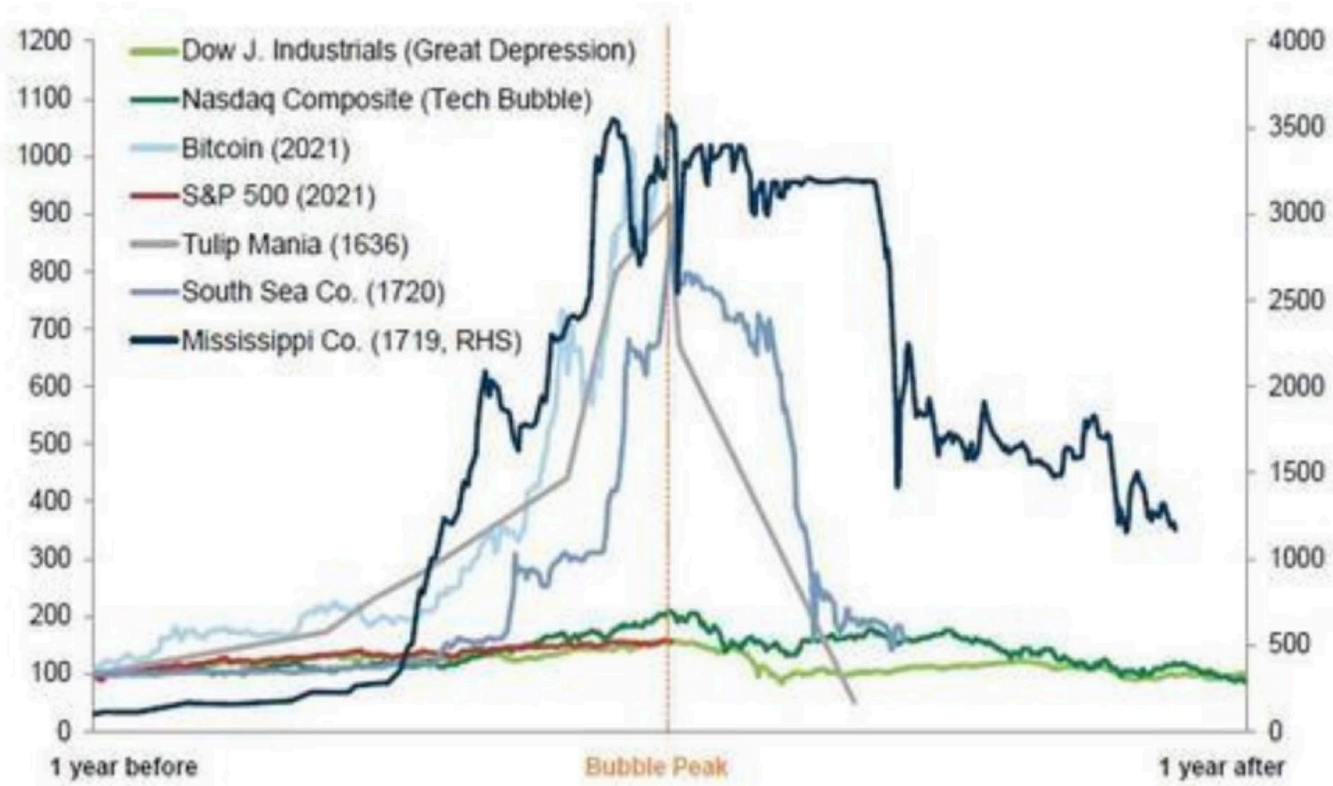
バブルの崩壊パターン

強烈な下げ期間は1年～2年

下げを待ってそこから時間の分散をして投資を開始する

Exhibit 2: Most famous financial bubbles around their peak ... and the S&P 500

Rebased price performance, 1 year before bubble peak = 100

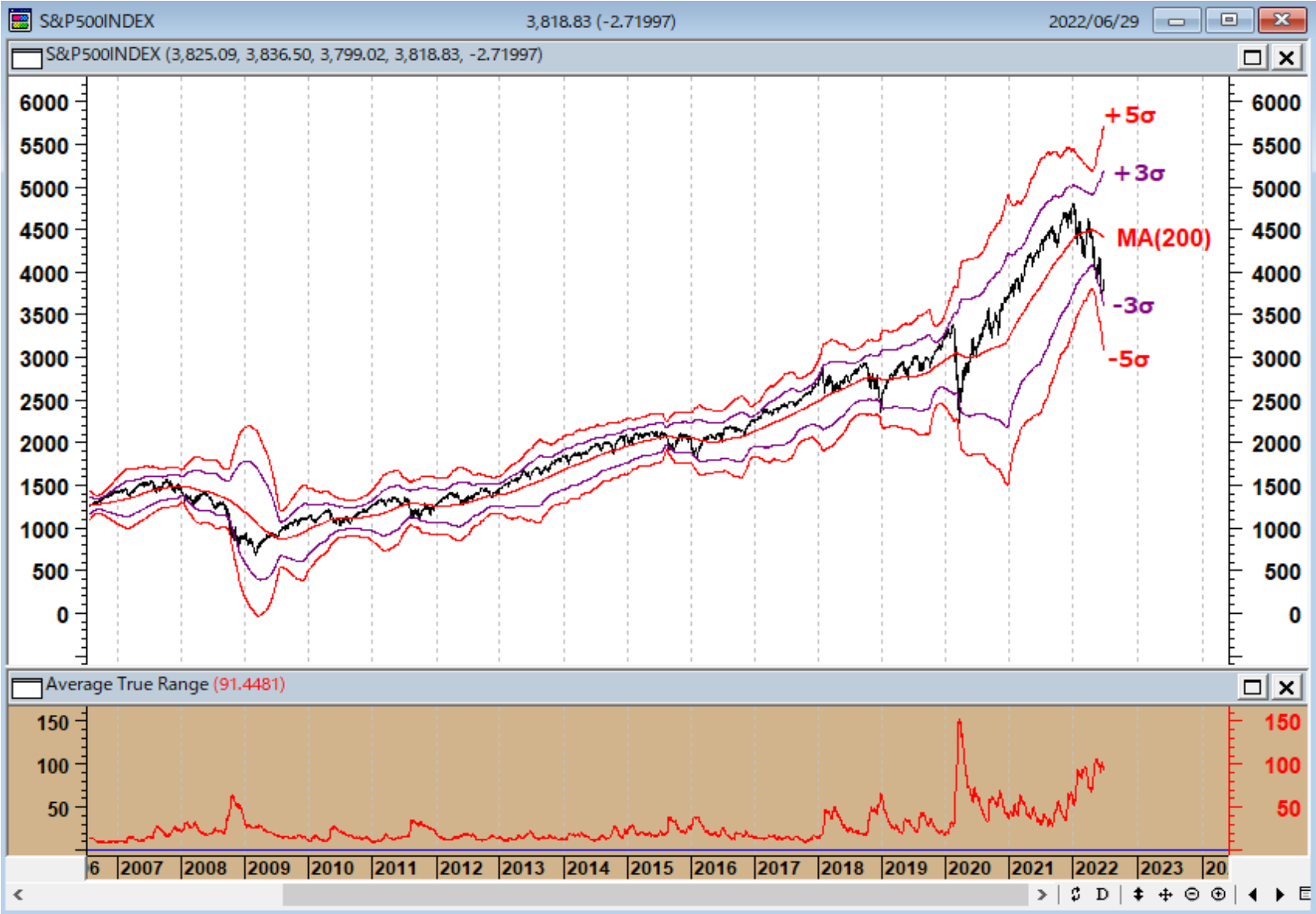


South Sea Co. and Mississippi Co. data from Frehen, R., Goetzmann, W. N., and Rouwenhorst, K. G. 2013. New evidence on the first Financial Bubble.

ナスダック総合指数（1998年～2003年） のバブル崩壊パターン だらだら下げる！？

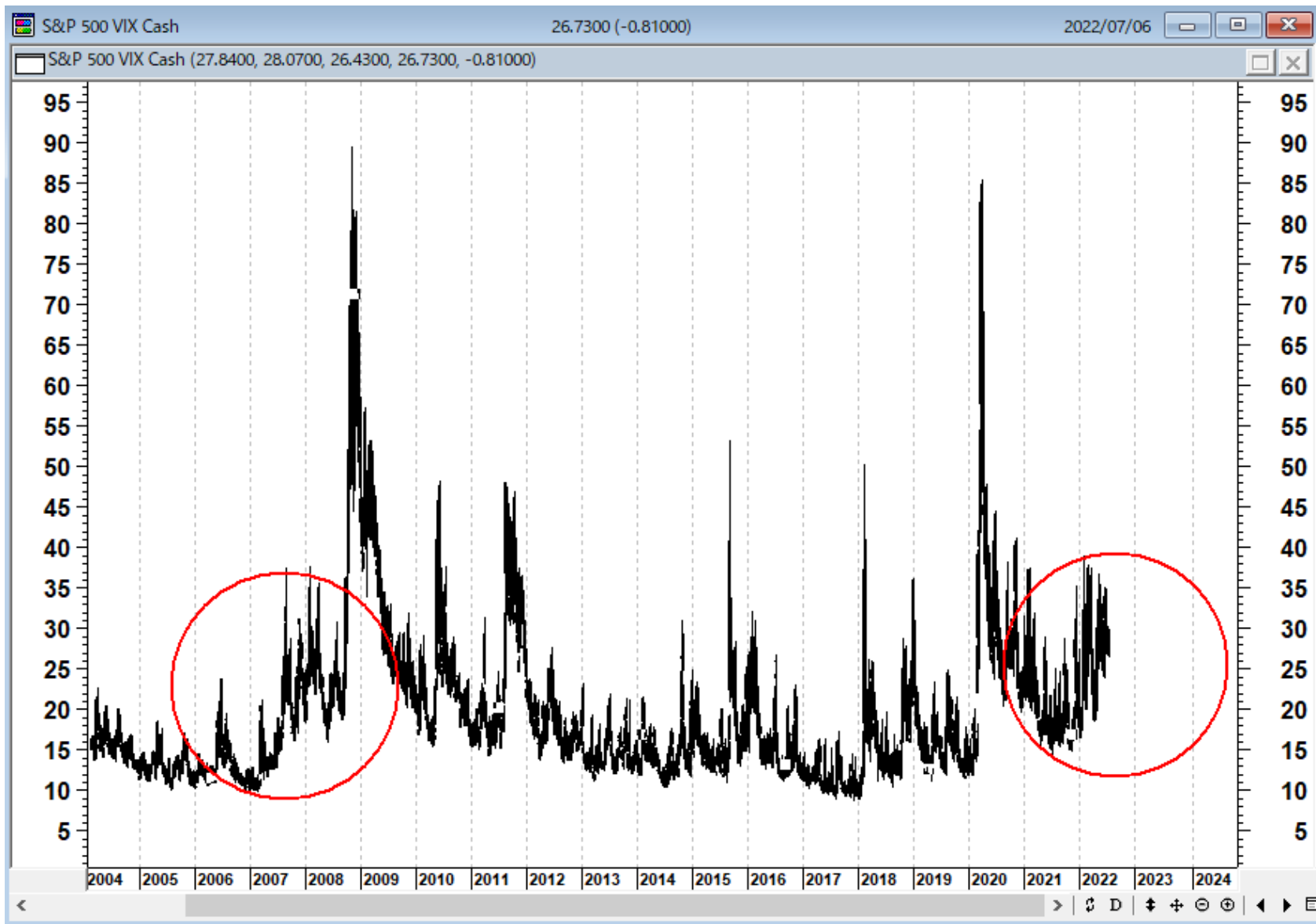


S&P500 (日足)



出所：筆者作成

VIX指数 (日足)



出所：筆者作成

オクシデンタル・ペトロリアム (日足)



出所：筆者作成

シェブロン (日足)



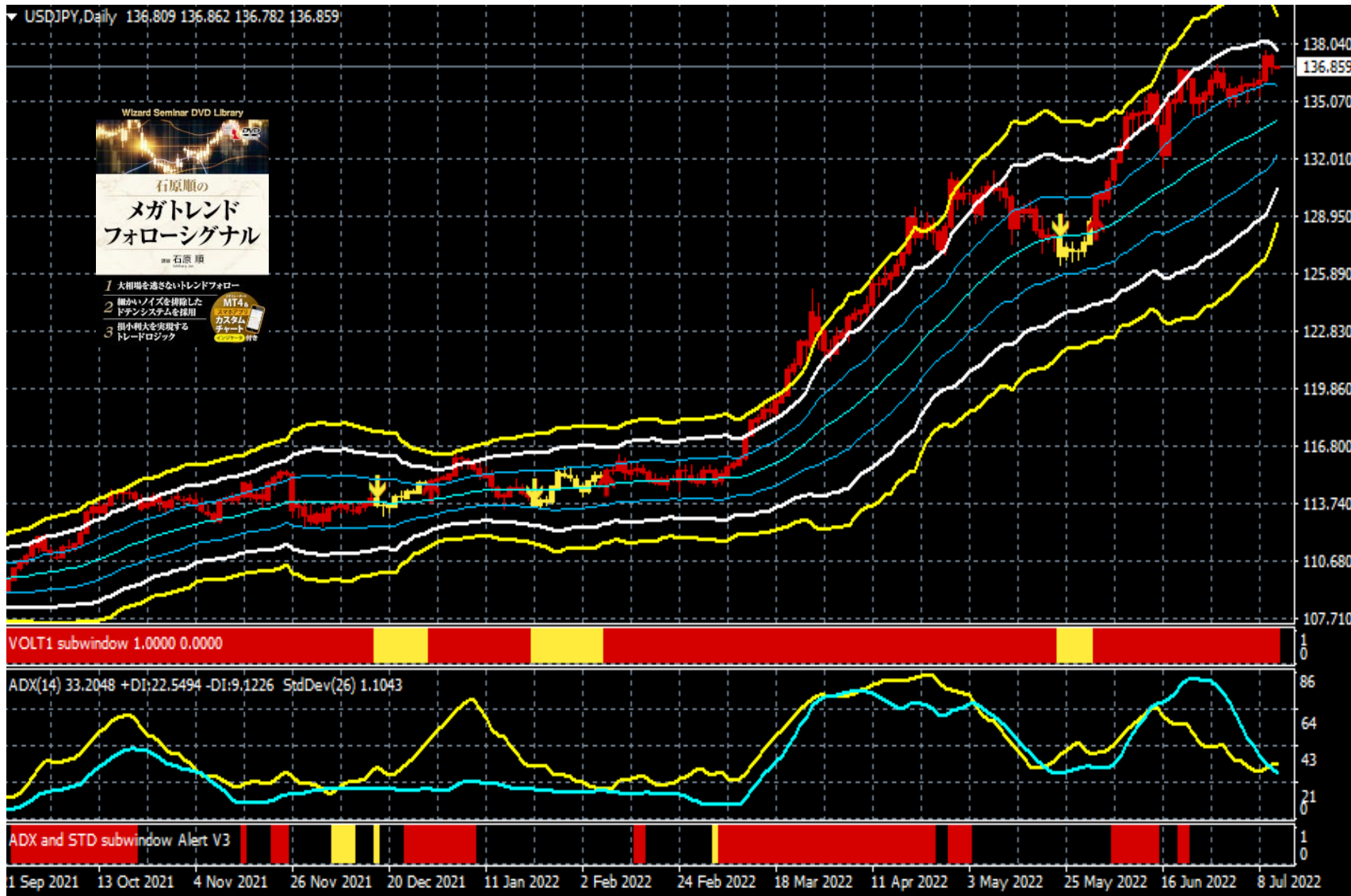
出所：筆者作成

バフェットの永久銘柄コカ・コーラの逆張りシグナルと トレーリングストップライン（青）・200日移動平均線（緑）



出所：筆者作成

ドル/円 (日足)



信用拡大がもたらした好況の最終的な崩壊を避ける術はない。代替案は、さらなる信用拡大の自発的な放棄の結果として危機が早く来るべきか、最後に通貨システムの大惨事として来るべきかということです。日本は現在、この理論をテストしているところです。

出所：楽天MT4・石原順インディケーター（赤↑＝買いシグナル・黄↓＝売りシグナル）

ユーロ/ドル (日足)



出所：楽天MT4・石原順インディケーター（赤↑＝買いシグナル・黄↓＝売りシグナル）

ポンド/ドル (日足)



出所：楽天MT4・石原順インディケーター（赤↑ = 買いシグナル・黄↓ = 売りシグナル）

ビットコイン/円 (日足)



出所：筆者作成



石原順（西山孝四郎） @ishiharajun · 5月14日

...

「相場の動きを漫然と「期待して待つ」のは博打であり、忍耐強く待ち、シグナルを見いだした瞬間「反応する」のが投資・投機である。現金をもたない相場師は、在庫をもたない小売商と同じで、相場師としての命脈は保てない」

(ジェシー・リバモア)



↻ 4

♡ 37



石原順（西山孝四郎） @ishiharajun · 5月14日

...

「株取引には、楽に金がもうかるといった印象があり、人を魅了するが、愚かで安易な考えから相場に手を出せば、簡単にすべてを失ってしまう。無知の対極にある知識は、大きな力となる。無知を警戒せよ。学習、研究をしっかりおこなうこと。遊び半分ではなく、本腰を入れて取り組まなければならない」

💬 2

↻ 24

♡ 136



出所 : Twitter