

日本円 両替 米ドル

為替手数料
キャッシュバック

~~通常25銭~~ ››› **4 銭** 実質片道

キャンペーン対象期間：2022年3月31日(木)～2022年6月30日(木)

本キャンペーンの特典を受け取るには期間内にエントリーが必要です。



買付手数料無料米国ETFが主要ネット証券内で最多の15本に！

3月31日（木）買付手数料無料ETFの対象銘柄を既存の9本に加え、「インベスコQQQトラストシリーズ1 ETF（ティッカー：QQQ）」や「SPDRポートフォリオS&P500 高配当株式ETF（ティッカー：SPYD）」など6本の米国ETFを追加

※1：主要ネット証券（口座数上位5社：auカブコム証券、SBI証券、松井証券、マネックス証券、楽天証券（五十音順））で比較（2022年3月30日、楽天証券調べ）

R SPU!

**米国株式が
仲間入り!
ポイント投資で
ポイント+0.5倍**

投資マラソン

**豪華 最大8,000円分の
プレゼントをご用意!**

《キャンペーン期間》
～2022年4月28日(木) 16:00

楽天証券なら、一緒につづけられる

バースデープログラム

お誕生月を迎えると、嬉しい特典がもらえる



楽天証券なら、一緒につづけられる

家族プログラム先行スタート キャンペーン!

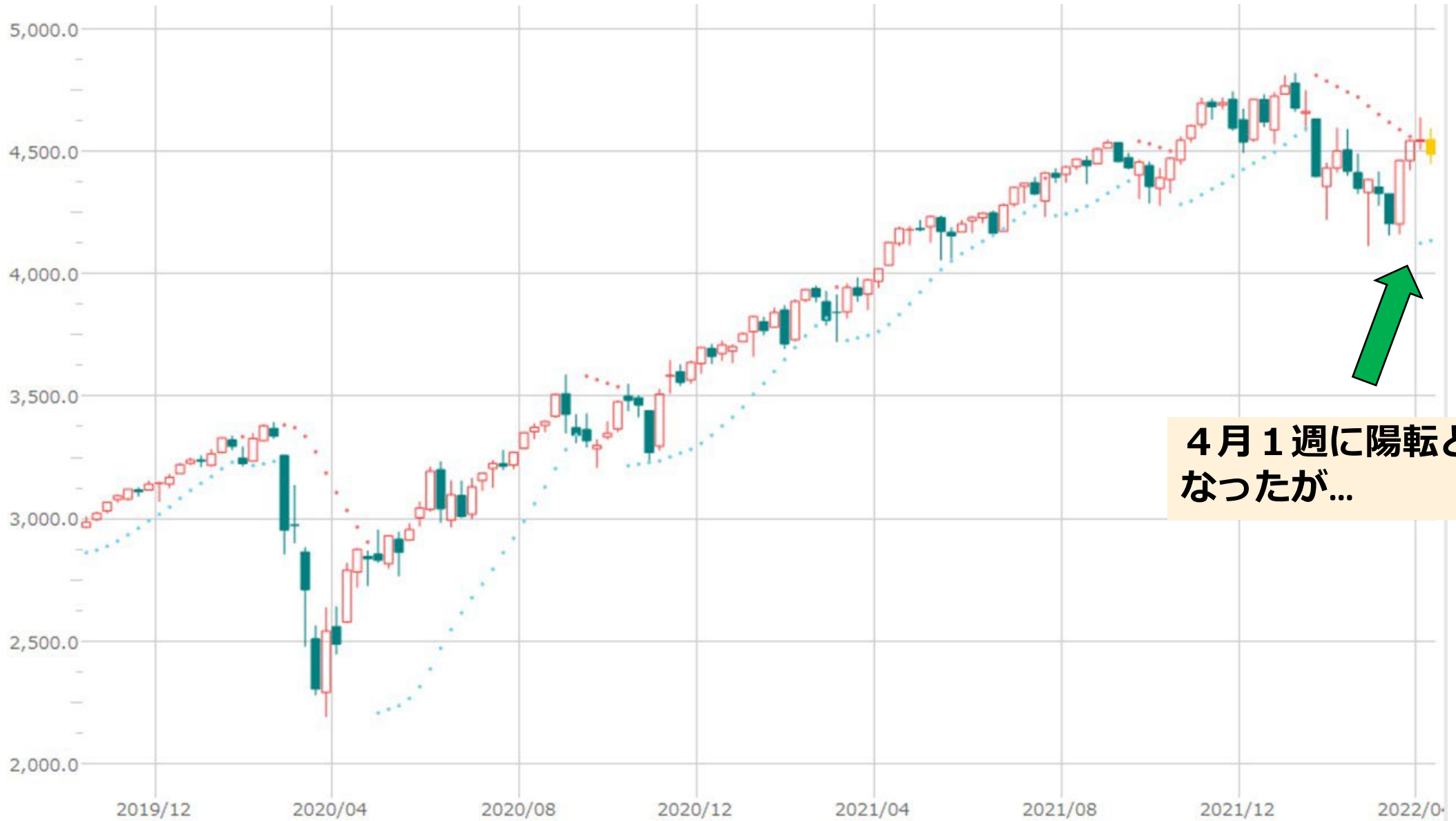


キャンペーン期間：2022年4月1日(金)～2022年5月13日(金)

R

詳細は楽天証券ホームページをご覧ください。

S&P500 (週足)



4月1週に陽転となったが...

NASDAQ100 (週足)

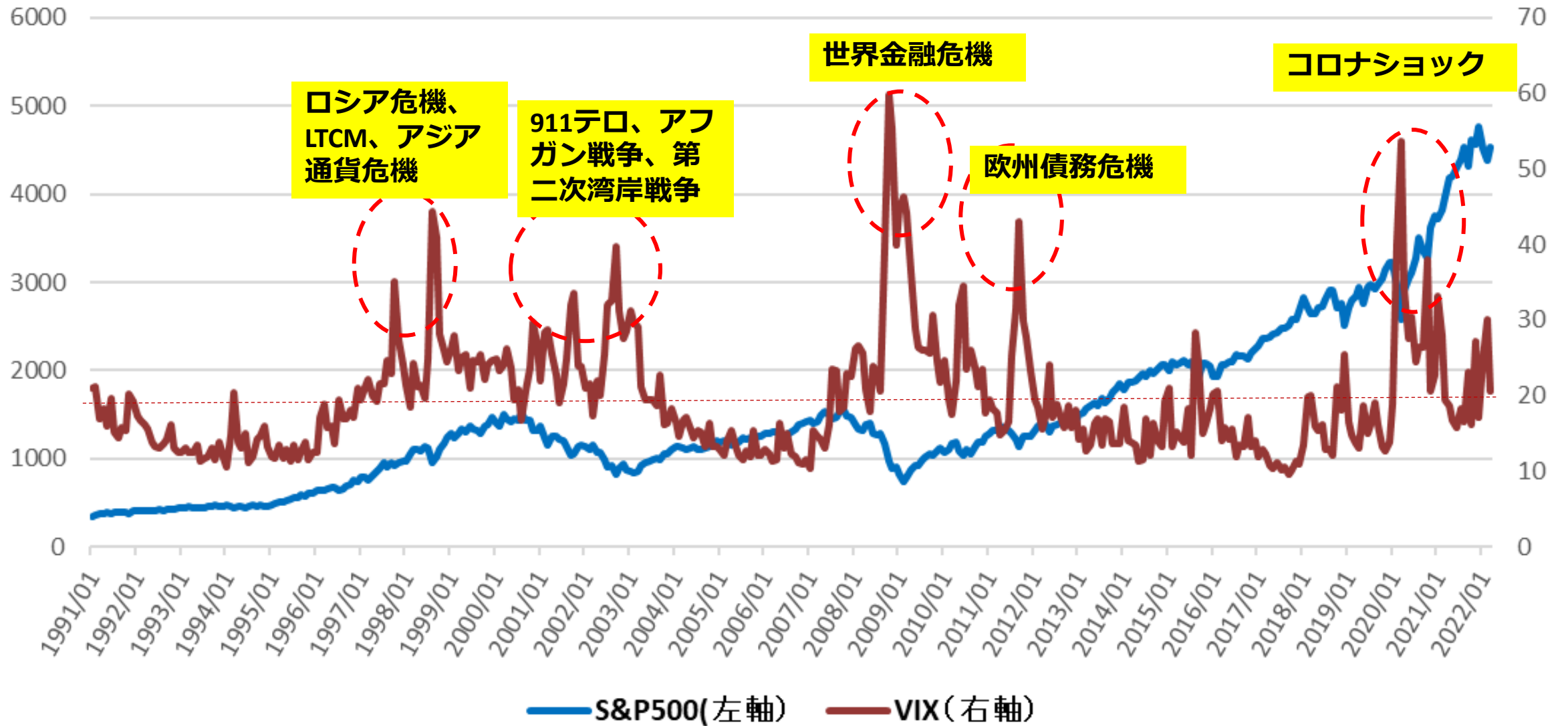


日経平均 (週足)

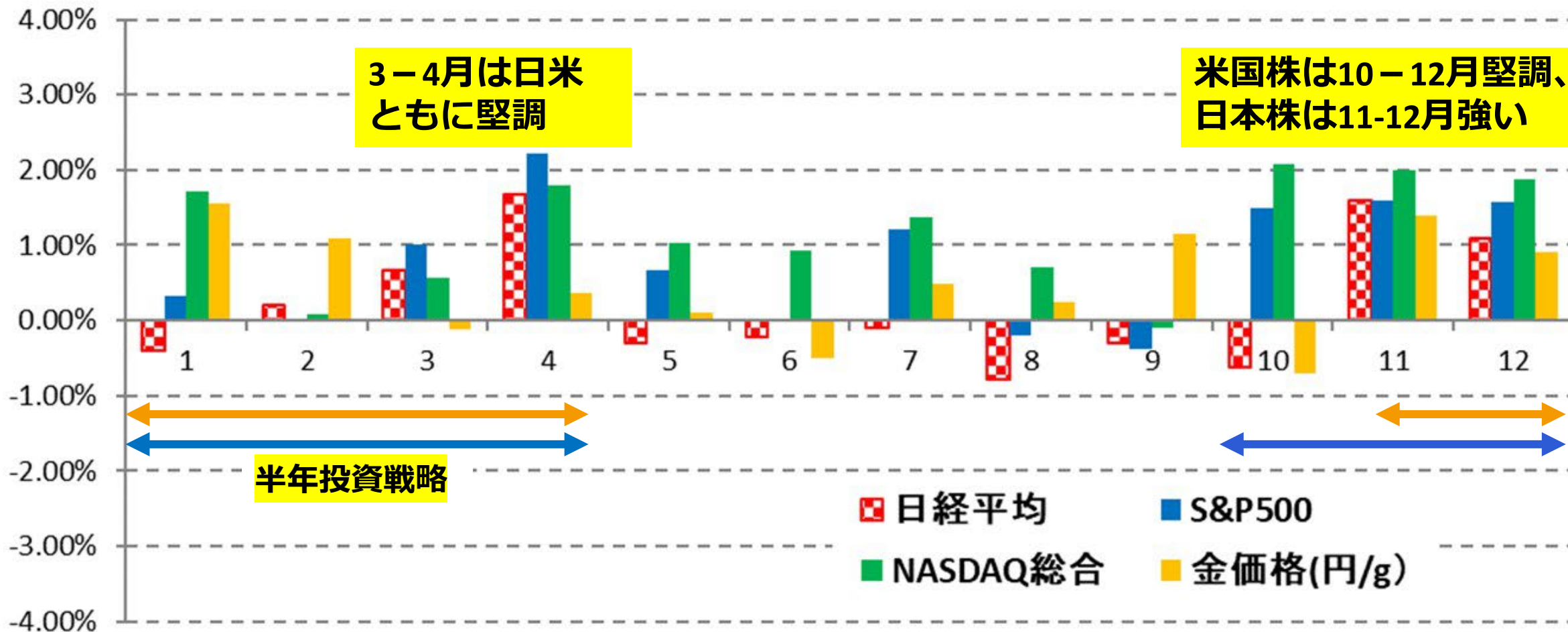


日経平均も3月25週に陽転

S&P500 とVIX

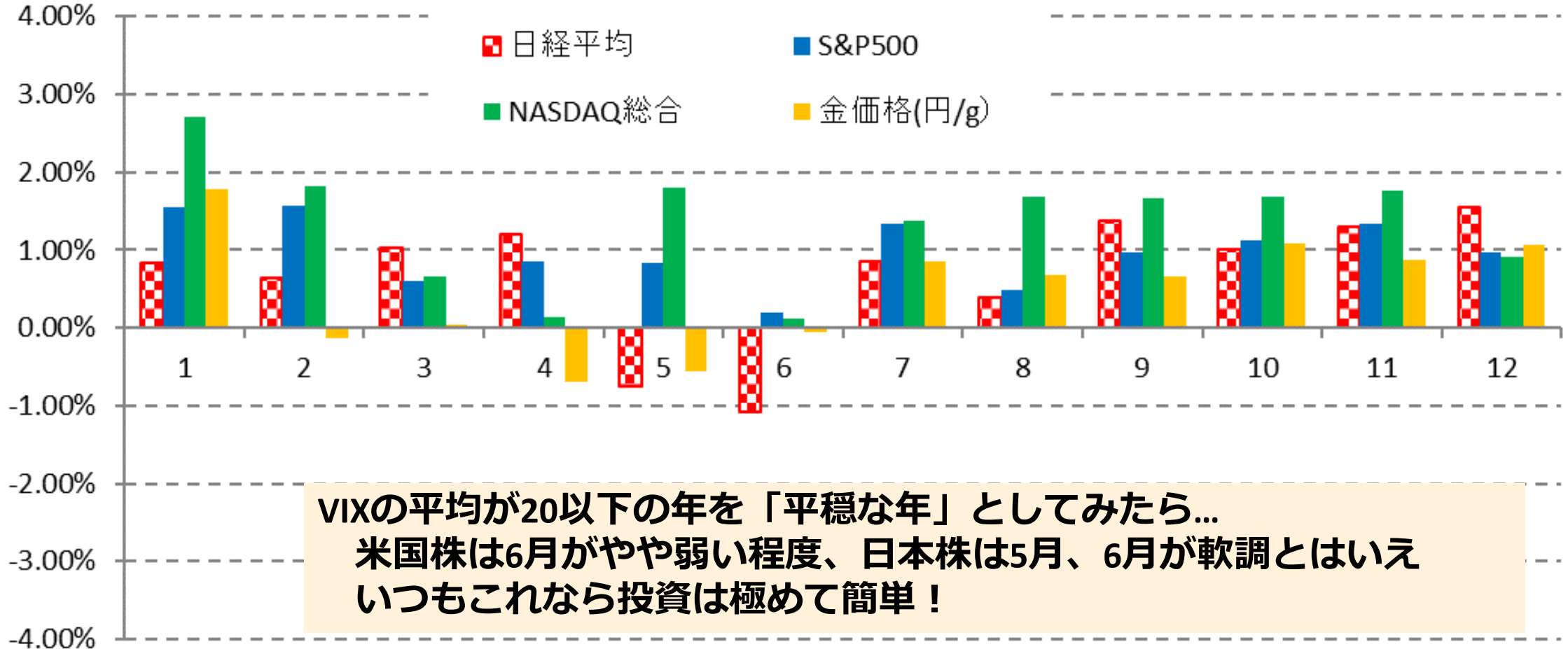


1991-2022.03の月別騰落率

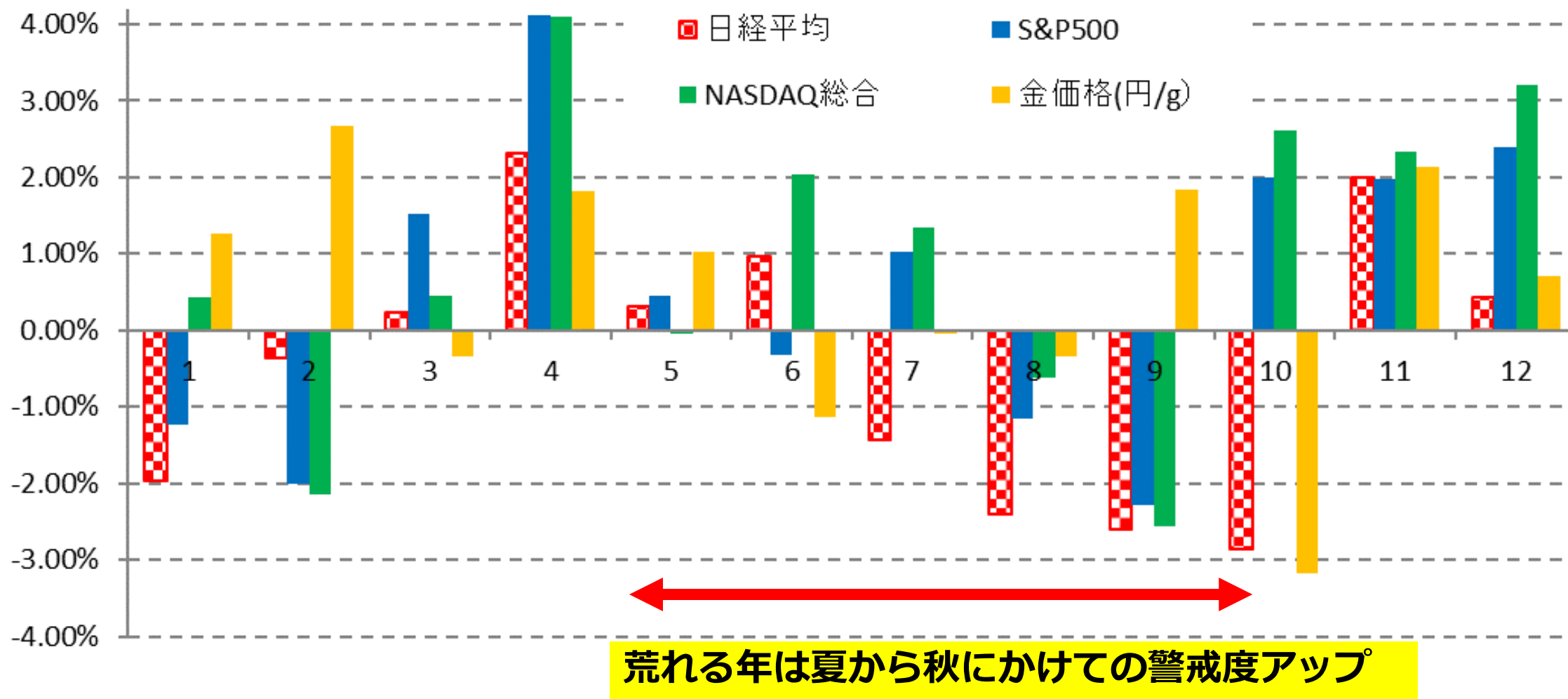


相場が荒れている年と順調な年が混在...そこで

1991年以降でVIX20以下の年



1991年以降でVIX20超の年



これからの主要イベント

FOMC **5/3-4, 6/14-15, 7/26-27, 9/20-21** 米雇用統計 **5/6, 6/3, 7/8**

2022/5/9 旧ソ連諸国の対独戦勝記念日
2022/6/26-28 **G7 サミット（ドイツ、エルマウ）**
2022/7/25 **参議院選挙**
2022/11/8 **米中間選挙**
2022/11-12 2022 FIFA World Cup（カタール）

投資対象ではなく投資戦略を分散すべき！

①半年投資（VIX考慮）、②週足パラボリック（またはトレーディングストップ）、③長期ほったらかし投資 なら①の1/3は4月中に手仕舞い

3月9日銘柄の振り返り

コード	銘柄名	事業内容	3/9-10	期間高値	4月7日	騰落率	高値からの下落率	判断
1541	純プラチナ上場信託	プラチナ価格連動 信託報酬0.55%	3,710	3,790	3,615	-2.6%	-4.6%	出
1542	純銀上場信託	銀価格連動 信託報酬0.55%	9,002	9,450	9,242	2.7%	-2.2%	○
AVAV	エアロバイロメント	軍民用無人航空機システム (UAS)	76.46	106.97	103.09	34.8%	-3.6%	○
BUG	Global X Cybersecurity ETF	サイバーセキュリティ関連銘柄	29.76	32.14	30.72	3.2%	-4.4%	○
DJP	iPathブルームバーグ・コモディティ指数トータルリターンETN	金14%、原油15%、天然ガス10%、大豆6%、コーン5%、銅5%、銀4%、アルミ4%、畜産物4% 信託報酬0.6%	36.98	38.97	37.76	2.1%	-3.1%	○
GLDM	SPDRミニゴールド	金連動 信託報酬0.18%	39.56	39.87	38.64	-2.3%	-3.1%	○

株価指数	騰落率
S&P500	4.9%
NYダウ	4.3%
NASDAQ100	4.3%
日経平均	5.0%
マザーズ総合	13.8%

継続銘柄の3月9日以降の結果

コード	銘柄名	事業内容	3/9	期間 高値	4月7日	騰落率	高値か らの下 落率	判 断	計測開 始	累積RTN
KO	コカ・コーラ	「コカ・コーラ」、「ダイエット・ コーク」などの飲料	58.96	64.04	63.83	3.4%	-0.3%	○	2021/ 12/29	8.3%
T	AT&T	情報通信、メディアのコング ロマリット	23.26	24.24	24.14	-2.3%	-0.4%	出	2021/ 12/29	-2.0%

4/11ワーナー・ブラザーズ・ディスカバリーをスピノフ。権利付
売買最終日は米国現地2022年4月8日（金）

4月13日の投資アイデア

- 対露経済制裁の影響の違い
- エネルギー政策の見直し
- 優良株の見直し買い

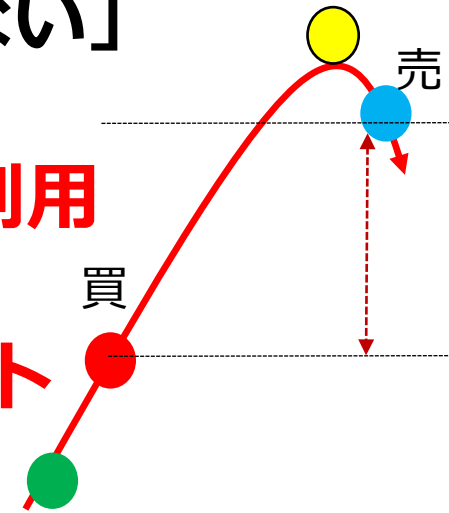
コード	銘柄名	事業内容	3月4日	予PER	配当利回り	売上成長率	PEG	カタリスト
1560	NFマレーシア	マレーシア株ETF	4,595	—	—	—	—	天然ガス、資源高、1株～
9513	電源開発	電力卸。電源は石炭と水力が主力	1,709	7.8	4.4%	25.4%	0.9	石炭火力、原子力見直し
HDFC	HDFCバンク	インド民間銀行最大手	63.12	22.7	0.4%	15.3%	1.1	事業拡大
DHR	ダナハー	新薬・ワクチン試験ツール、計測、測定機器等	299.29	34.1	0.3%	11.8%	1.5	高成長、株価トレンド
ROP	ローパー・テクノロジーズ	医療、輸送、食品、建設などの多彩な分野でのソリューション提供ニッチトップを幅広く買収	482.16	41.6	0.5%	8.8%	5.5	高成長、株価トレンド
TMO	サーモ・フィッシャー・サイエンティフィック	統合システム分析機器、バイオ関連研究用試薬	608.86	33.4	0.2%	16.5%	1.1	高成長、株価トレンド

(参考) 週イチじっくり投資のツボ

利益を伸ばす投資法：

「上がる銘柄を買い、下がり始めたたら売る = 最高値は狙わない」

- パラボリック と トレーリングストップを併用
- 国内株：MSIIかiSPEEDアルゴ「**トレーリング注文**」を利用
- 米国株：ホームページ「テクニカルチャート」でパラボリック週足を**週末にチェック、逆指値リセット**



底堅い銘柄を探す3つの基準

- **直近決算が黒字**で、今期以降も**増収増益**見込み
- 割高でない（1 - 2年後の予想PERで10 - 30倍程度）
- 時価総額が**300億円、USD300mil超**（目安）

パラボリックの見方はカンタン！

- ・ 転換点分かる
- ・ 誰が見ても同じ
- ・ 完全ではないが直観より良い

