

# 先取り★マーケットレビュー ディーラー視点で見た直近の為替動向

Feb 2nd, 2022

Noritaka Takeda

Rakuten Securities, Inc.



# ドル円 (週足) フィボナッチリトレースメント

- ✓ '16年以来となる116.30をつけた後、113円台にまで反落したドル円だが、再び上値を伺う展開に
- ✓ '15年6月高値および'16年6月安値のフィボ61.8%に相当する114.99付近を抜けており、119.10近辺までは真空域となっており、当面はトレンド継続か



# ユーロドル（日足）フィボナッチリトレースメント

- ✓ 長らく'20年3月-'21年1月の38.2%にあたる1.1290で揉み合いが続いた後、下離れを示現
- ✓ 今のドル高相場が続く場合、同フィボの23.6%にあたる1.1040レベルが当面の目標に
- ✓ 一方でユーロ買いに転じた場合はこれまでのサポートでもあった1.1290近辺が戻り目途となりそうだ



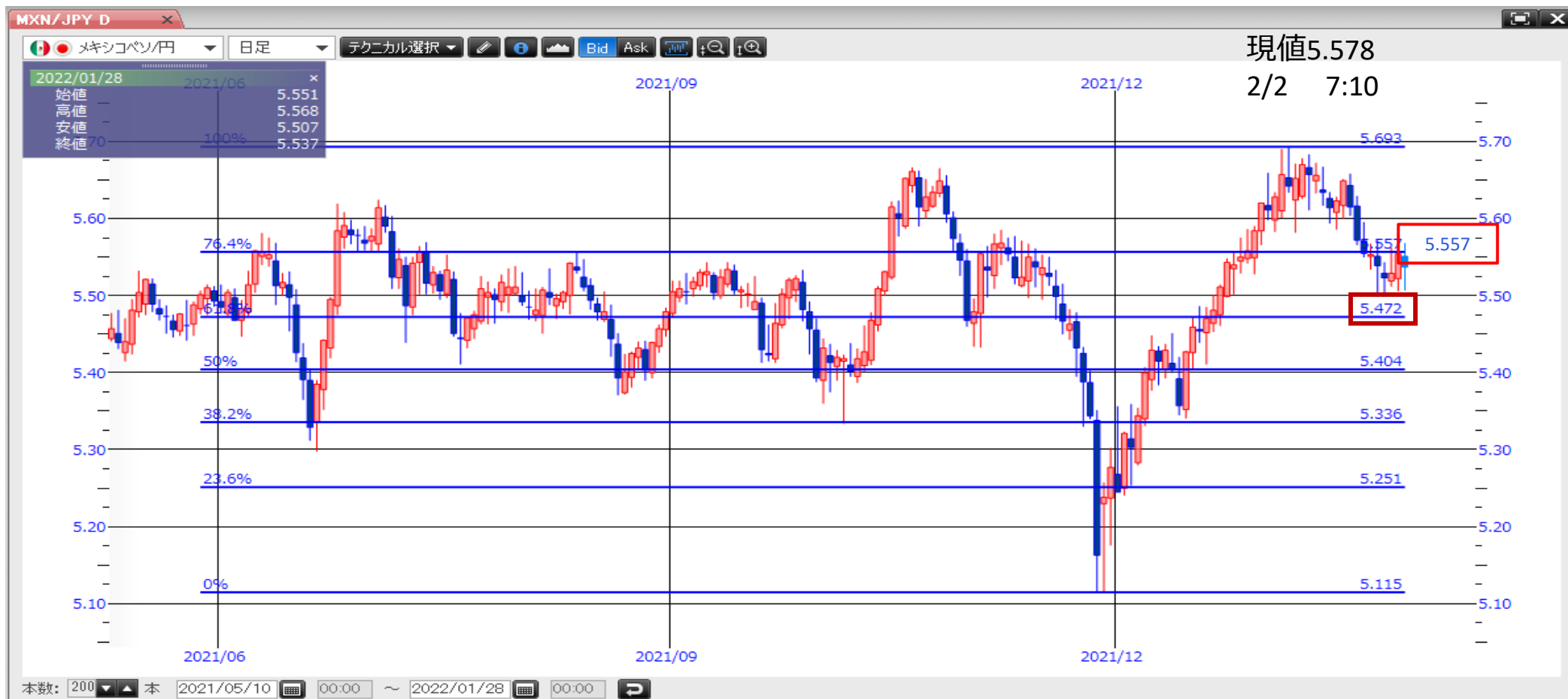
# ポンドドル（日足）フィボナッチリトレースメント

- ✓ '20年3月-'21年6月のフィボ61.8%に当たる1.3160付近から上離れした後、同フィボ76.4%に当たる1.3580をもあっさりとお抜けするも、現状はドル買い優勢に
- ✓ 他通貨動揺にドル高優勢の展開が続くようであれば、再び1.3160が目標となるか
- ✓ 再びポンド高となった場合、1.3580によるキャップは可能性が低く、まずは1.4000を目指す動きになりそう



# メキシコペソ円（日足）フィボナッチリトレースメント

- ✓ 5.70から弱含みの動きが続くものの'21年11月-'22年1月のフィボ76.4%に相当する5.560レベルで鈍化、直近では5.50から5.60の狭いレンジ内での推移が続く
- ✓ ここから再度ペソ売りが続く場合は同61.8%にあたる5.48近辺が下値目途となりそう
- ✓ 上値としては5.60を抜けることが出来れば、直近高値でもある5.70がひとまずの戻り目途か



# 参考) レートvsポジション推移

12/1時点を基準とし、以降のレートおよびポジション比率推移を算出  
 ※ロングポジションは正の値・ショートポジションは負の値にて表示



MarketSpeedFXBidレート日足終値

当社データに基づき作成



# FXサービスのご紹介

# バイナリーオプション

- 2020年9月28日より、バイナリーオプション取引サービス「らくオプ」※1の提供を開始
- 業界初※2となる「楽天ポイント」※3も利用可能に



「らくオプ」とは  
一定時間後の為替レートが、指定したレートより上回るか・下回るかを予測し、予測通りになった場合は、一定の金額（ペイアウト）を得ることができるサービスです。

取扱い通貨ペア：5ペア

ドル／円、ユーロ／円、ポンド／円、  
豪ドル／円、ユーロ／ドル

※1 「らくオプ」は、商標登録出願中

※2 日本国内でバイナリーオプション取引サービスを提供する業者で比較（2020年7月31日現在、楽天証券調べ）

※3 1ポイント=1円として利用可能。「期間限定ポイント」や「楽天証券ポイント」は、バイナリーオプション取引「らくオプ」の対象外



# iSPEED FX チャートの形状を利用してみよう

楽天FXで提供している全26通貨ペアのチャートの形状を「通貨ペア別」「トレンド別」で簡単に確認でき、お取引の参考情報として利用することができます。



2019/9/11 1700頃の形状



選べる時間足は12種類！



※iSpeedFXより当社作成

# チャートの形状のつかいかた

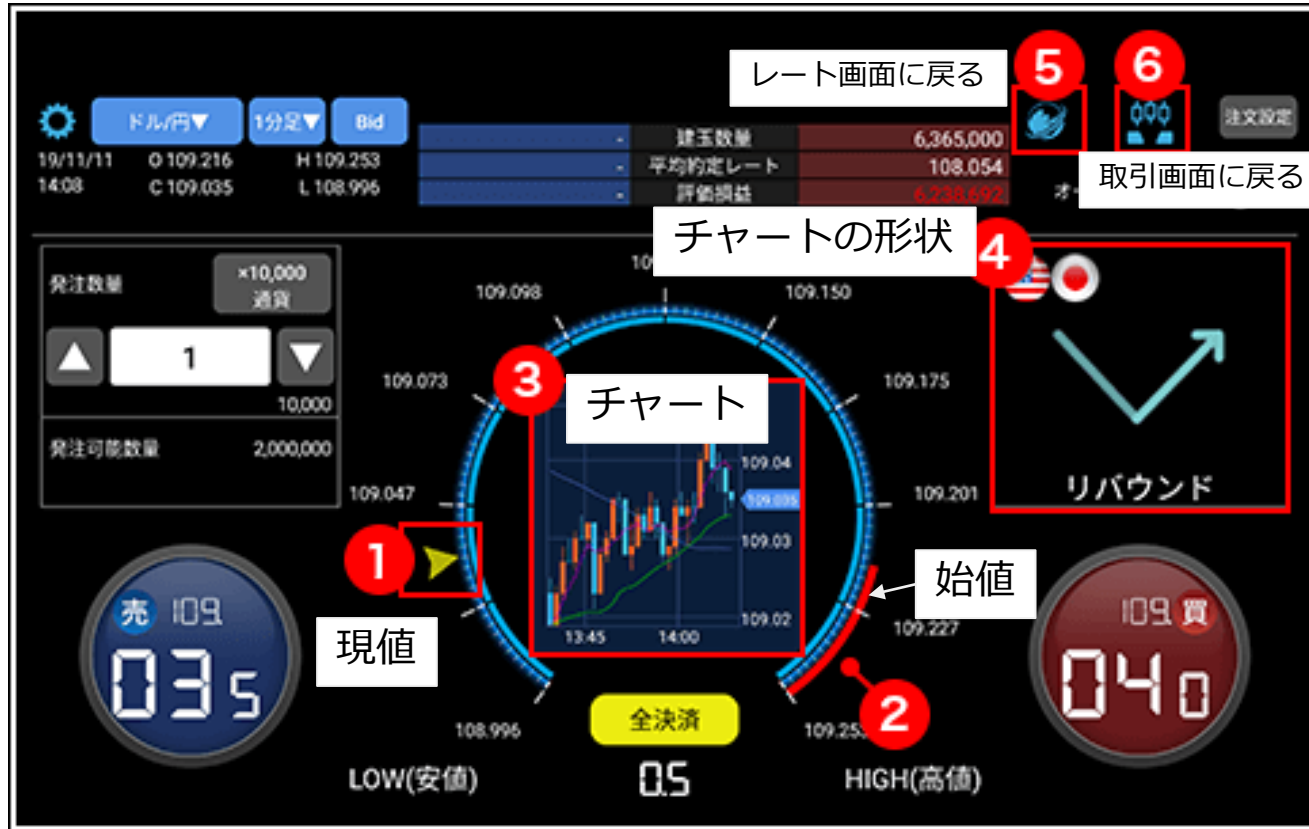
「チャートの形状」へは、「マーケット」から  
2回ボタンを押すだけ！！



※iSpeedFXより当社作成

# サークルメーター

※iSpeedFXより当社作成



- ① 日足ローソク足をサークル（円）に、スピードメーター的に表示 → サークルメーター
- ② 中央のチャートと同じ時間足のチャートの形状を表示

# サークルメーター表示方法



① 画面下の「注文」をタップします。

② 「ASスピード」画面に遷移します。

③ 右上のメーターパネルのアイコンをタップすると、サークルメーター画面に切り替わります。

# 【Demo取引】 スマホで楽天FX取引を練習しよう




**メールアドレスをお持ちなら、どなたでも簡単にお申込みいただけます！**

[https://rfx.rakuten-sec.co.jp/demo/index.html?l-id=fxtop-full-banner\\_rfx\\_demo](https://rfx.rakuten-sec.co.jp/demo/index.html?l-id=fxtop-full-banner_rfx_demo)

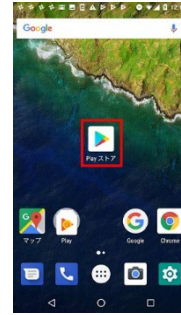
**STEP1**  
利用規定等をよく読んでネットで申込み

お客様情報の入力	
ニックネーム 20文字以内 (例) ラクテンクワ 全角ひらがな、全角カタカナ、英数字で入力してください。同一ニックネームがすでに登録されている場合は使用できません。	<b>1. ニックネーム</b>
メールアドレス (例) rakuten@xxxx.com よくお確かめのうえ、ご入力ください。	<b>2. メールアドレス</b>
パスワード 6桁以上10桁以内 半角英数字、記号で入力してください。	<b>3. パスワード</b>
楽天証券口座保有 選択してください 楽天証券の口座保有状況についてご確認ください。	<b>4. 楽天証券の口座有無</b>

**STEP2**  
iSPEEDFXアプリをダウンロード



iPhone



アンドロイド

**STEP3**  
デモ画面にログインして、さあ練習開始！！

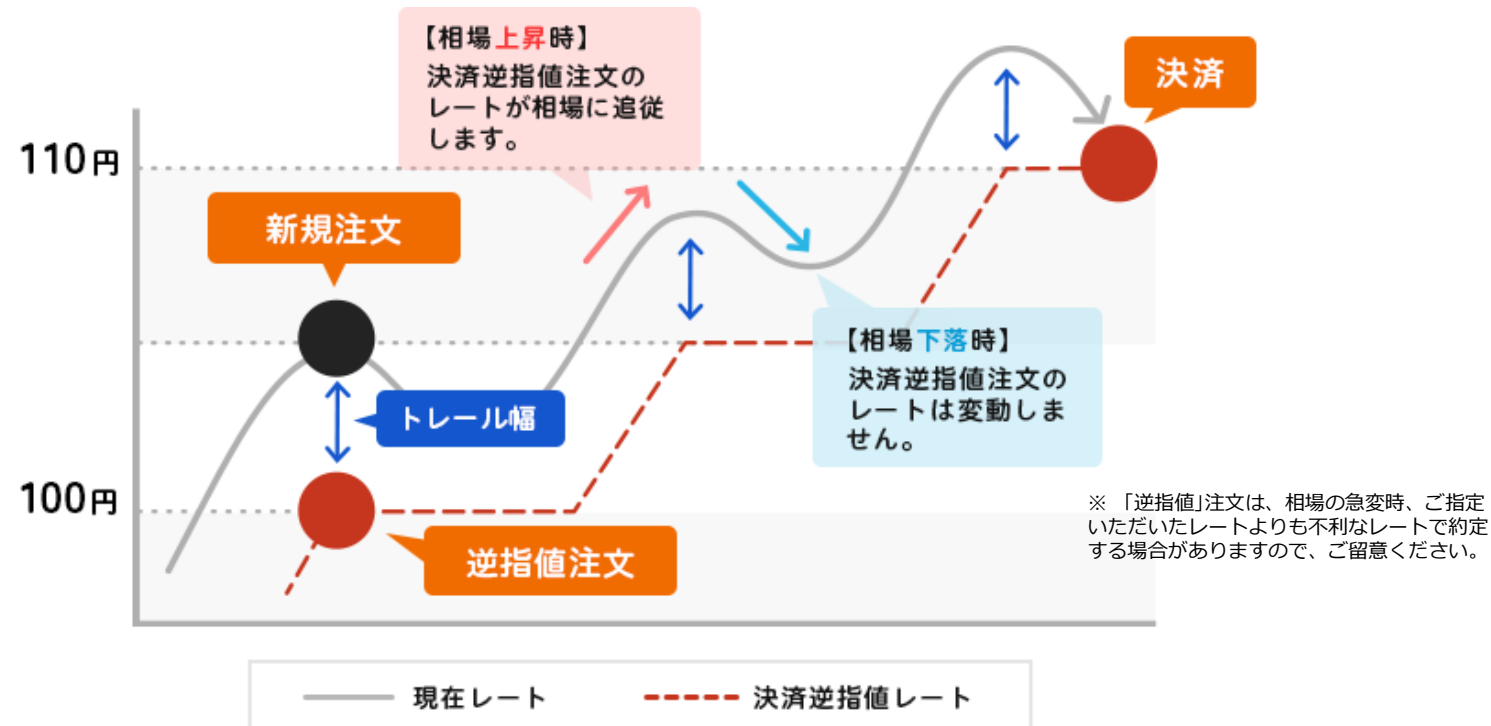
デモもリアルも同じアプリを利用！

※「デモ」を選択



# トレール注文を利用しよう

新規取引したら、トレール注文を利用してみよう。  
相場の上昇下降に追従し指定した値幅で自動的に逆指値価格が変動する便利な注文です。



## 外国為替証拠金取引（FX）のリスクと費用等について

### 外国為替証拠金取引(FX)の取引にかかるリスク

外国為替証拠金取引（FX）は、取引通貨の価格変動や、スワップポイントの支払いにより、損失が生じるおそれがあります。また、外国為替証拠金取引（FX）は少額の証拠金で、その差し入れた証拠金を上回る金額の取引をおこなうことができるため、大きな損失が発生する可能性があります。また、その損失額は差し入れた証拠金を上回るおそれがあります。

### 外国為替証拠金取引（FX）の取引にかかる費用等

外国為替証拠金取引（FX）の取引手数料は無料です。なお、取引にあたっては各通貨の売付価格と買付価格には差（スプレッド）があります。スプレッドは通貨ペアごとに異なります。

### 証拠金について

〔楽天FX口座〕

レバレッジコースに応じて取引金額の4%~100%(最大レバレッジ25倍)の証拠金が必要となります。

(法人のお客様の場合は、取引金額に当社が定める証拠金率(\*)を乗じた金額以上の証拠金が必要となります。)

〔楽天MT4口座〕

想定元本の4%以上の証拠金が必要となります。(法人のお客様の場合は、想定元本に当社が定める証拠金率(\*)を乗じた金額以上の証拠金が必要となります。)

\*当社は、金融先物取引業協会が算出した「為替リスク想定比率」以上となる証拠金率を通貨ペアごとに定めております。「為替リスク想定比率」とは、金融商品取引業等に関する内閣府令第117条第27項第1号に規定される定量的計算モデルを使い算出されるものです。

### スプレッドについて【(例外あり)について】

通常時は広告表示のスプレッドでお取引いただいておりますが、為替市場における取引高の低下又は売買が一方向に集中しているなどの状況においてはスプレッドが広がる場合があります。また、広告表示の値は実際の取引時のスプレッドを保証するものではなく、お客様の約定結果による実質的なスプレッドが広告表示の値と合致しない場合がありますのでご注意ください。なお、スプレッドの拡大は、以下のような状況において発生する場合があります。

■平日早朝時（概ね6時30分~7時30分※サマータイム期間中は一時間繰り上がります） ■国内外の金融市場休場日（海外のクリスマス休暇や年末年始など） ■主要経済指標の発表前後 ■震災などの天変地異や政変又は金融・経済関連の重大な出来事などの突発事象の発生時

### ■ご注意事項

本資料は、勉強会の為に作成されたものであり、有価証券の取引その他の取引の勧誘を目的としたものではありません。投資に関する最終決定はお客様ご自身の判断でなさるようお願いいたします。本資料及び資料にある情報をいかなる目的で使用される場合におきましても、お客様の判断と責任において使用されるものであり、本資料及び資料にある情報の使用による結果について、当社は何らの責任を負うものではありませんのでご了解ください。

お客様よりご提示いただきました情報以外で記載しております価格、数値、金利等は概算値または予測値であり、諸情勢により変化し、実際とは異なる場合がございます。また、本資料は将来の結果をお約束するものではありません。尚、お取引を締結する際に実際に用いられる価格または数値を表すものでもございませんので、予めご了承くださいませお願い申し上げます。

商号等：楽天証券株式会社／金融商品取引業者 関東財務局長（金商）第195号、商品先物取引業者  
加入協会：日本証券業協会、一般社団法人金融先物取引業協会、日本商品先物取引協会、  
一般社団法人第二種金融商品取引業協会、一般社団法人日本投資顧問業協会

## 店頭通貨バイナリーオプション取引にかかるリスクと費用等について

### 店頭通貨バイナリーオプション取引にかかるリスク

当社の取扱う店頭通貨バイナリーオプションは満期時（判定時刻）に権利が自動行使されるヨーロッパタイプのオプション取引です。取引対象である通貨の価格変動が予測通りとなった場合には利益が得られることもある反面、予想が外れ権利が消滅した場合、支払ったオプションの購入金額を全額失うこととなります。また、オプションの購入価格と売却価格には差（スプレッド）があり売却時に損失を被る可能性があります。

### 店頭通貨バイナリーオプション取引にかかる費用等

店頭通貨バイナリーオプション取引の取引手数料は無料です。

### オプションの購入価格について

1枚あたりの最大購入価格は999円です。

#### ■ご注意事項

本資料は、勉強会の為に作成されたものであり、有価証券の取引その他の取引の勧誘を目的としたものではありません。投資に関する最終決定はお客様ご自身の判断でなさるようお願いいたします。本資料及び資料にある情報をいかなる目的で使用される場合におきましても、お客様の判断と責任において使用されるものであり、本資料及び資料にある情報の使用による結果について、当社は何らの責任を負うものではありませんのでご了解ください。

お客様よりご提示いただきました情報以外で記載しております価格、数値、金利等は概算値または予測値であり、諸情勢により変化し、実際とは異なる場合がございます。また、本資料は将来の結果をお約束するものではありません。尚、お取引を締結する際に実際に用いられる価格または数値を表すものでもございませんので、予めご了承くださいませお願い申し上げます。

商号等：楽天証券株式会社／金融商品取引業者 関東財務局長（金商）第195号、商品先物取引業者  
加入協会：日本証券業協会、一般社団法人金融先物取引業協会、日本商品先物取引協会、  
一般社団法人第二種金融商品取引業協会、一般社団法人日本投資顧問業協会



**Rakuten**

The Rakuten logo consists of the word "Rakuten" in a bold, red, sans-serif font. A red horizontal line is positioned below the letters "a", "k", and "u", starting from the left edge of the "a" and extending to the right edge of the "u".