

今年はブラックスワンの年か！？

バブルの崩壊は時間の問題ではあるが、相場が国家管理となっている現在、それがいつ到来するのかわからない。
しかし、今は長期投資をする時期ではないだろう。

- 「ブラックスワン」とは、「予測不可能で、可能性が低く、影響が大きい出来事」と定義するのが最も適切だ。地震のような平凡な自然災害も含まれるが、より一般的には、予測不可能な経済・金融・政治上の災害と理解されている。
- ブラックスワン現象は予測不可能だが、それに至るまでのトレンドを観察できることが多く、2012年にGnS Economicsを立ち上げたときからそのようなプロセスを目指している。例えば、最近では火山の圧力の上昇を観察することができるようになった。これは当然、噴火を保証するものではないが、噴火の可能性を示唆するものだ。
- 潜在的なブラックスワンの発生に寄与する最も憂慮すべき傾向の一つは、2017年から警告してきた世界経済の脆弱性の高まりだ。最近では、世界各国の政府や中央銀行のロックダウンや無分別な「支援政策」によって、世界経済の脆弱性が悪化している。
- これにより、世界の企業のゾンビ化は加速し、内在する資産バブルは拡大を続け、今やインフレ・ショックが待ち受けている。これらにより、経済の「噴火」の可能性が高まっている。しかし、政治的なショックも近づいているかもしれない。
- 現代の政治が、この複雑な経済政策の問題を理解し、正しく対処することができなかったことが、この混乱に陥った主な理由の一つである。

政治の（長い）失敗

- 政府による経済運営でのひどい失策の跡は、長くて残念なものだ。最近の不始末の出発点を1984年にさかのぼることができる。
- 1984年当時、米国第7位の商業銀行であったコンチネンタル・イリノイ・ナショナル・バンク・アンド・トラスト社が連邦政府の救済を受けたとき、金融システムにモラルハザードの種が導入された。銀行の株主は一掃されたが、連邦準備制度と連邦預金保険公社（FDIC）が、事実上すべての預金口座と債券保有者の損失をカバーした。銀行は再建され、コンチネンタル・バンクと改称されたが、最終的には1994年にバンク・オブ・アメリカに買収された。
- コンチネンタル・イリノイ社の救済は、「大きすぎて潰せない」という言葉を生み出し、モラルハザードを助長し、経営不振の銀行を支え、あらゆる種類の経済的歪みを引き起こす方向へと世界を導いたのだ。また、金融機関を中心とした経営難に陥った企業を救済する政策にも拍車がかかった。
- もう一つの決定的な出来事は、1987年10月19日に米国の株式市場が20%を超える大暴落を起こしたことである。この暴落は、現在でも1回の取引での史上最高記録である。このとき、FRB議長に就任したばかりのアラン・グリーンスパンは、低金利、豊富な流動性、市場の勢いを背景にマーケットを上昇させ、その後の混乱を收拾するという政策方針を打ち出した。この戦略は、コンチネンタル・イリノイの半救済に始まる一連の銀行救済と相まって、市場の損失の社会化の基調となった。
- 1987年10月のグリーンスパンによる運命的な決定は、このようにしてFRBと他の中央銀行が過去43年間にわたって市場救済措置を繰り返してきた道筋を作ったのであり、それは今や期待される政策対応となっている。

ドルインデックス先物のシーズナリチャート（上昇＝ドル高・下落＝ドル安）



出所：エクイティクロック

ドル/円 (4時間足)

『メガトレンドフォローシグナル』の売買シグナル
(赤↑ = 買いシグナル・黄↓ = 売りシグナル)



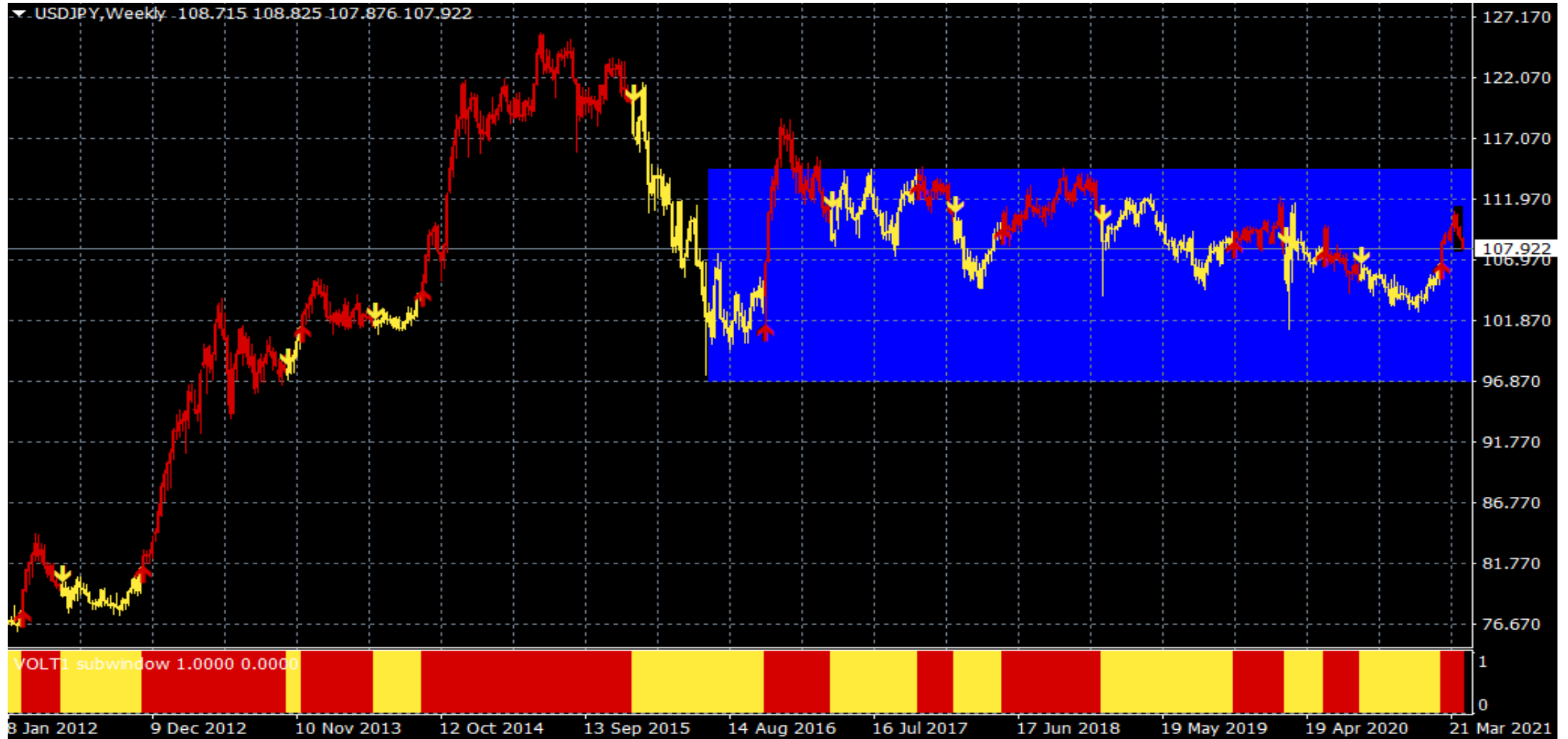
ドル/円 (日足)

『メガトレンドフォローシグナル』の売買シグナル
(赤↑ = 買いシグナル・黄↓ = 売りシグナル)



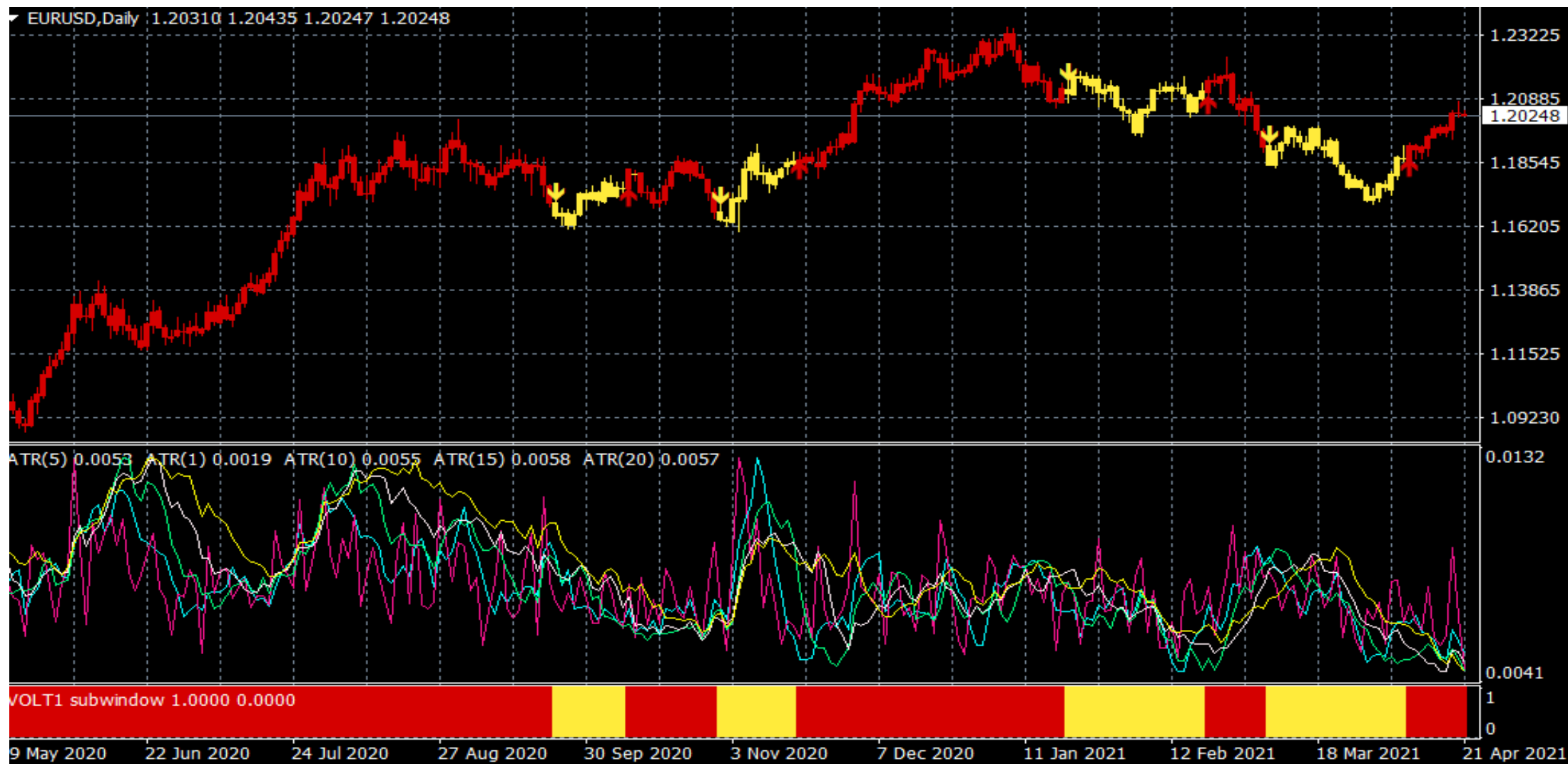
ドル/円 (週足)

『メガトレンドフォローシグナル』の売買シグナル
(赤↑ = 買いシグナル・黄↓ = 売りシグナル)



ユーロ/ドル (日足)

『メガトレンドフォローシグナル』の売買シグナル
(赤↑ = 買いシグナル・黄↓ = 売りシグナル)



ドル/スイスフラン (日足)

『メガトレンドフォローシグナル』の売買シグナル
(赤↑ = 買いシグナル・黄↓ = 売りシグナル)



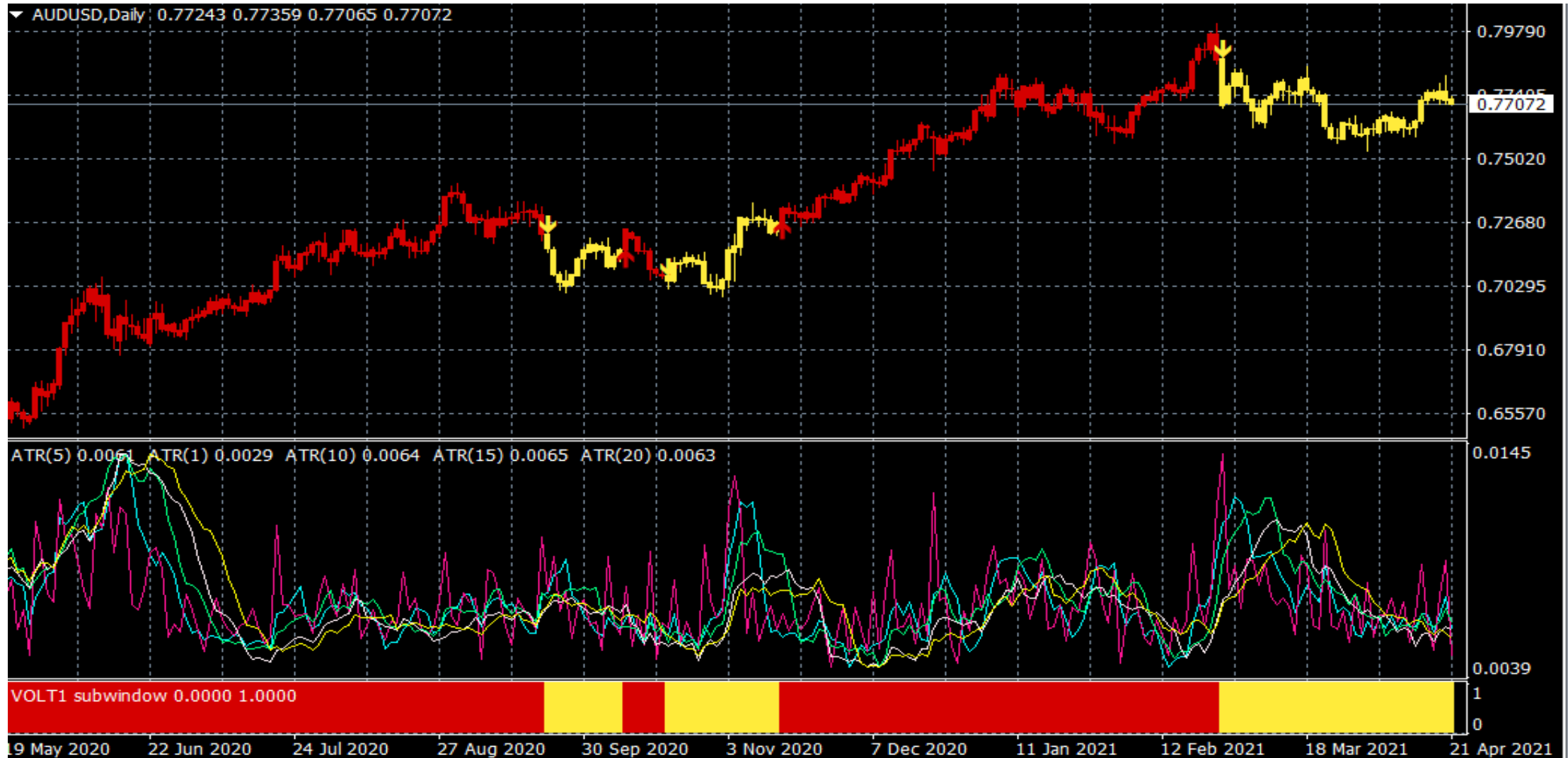
ポンド/ドル (日足)

『メガトレンドフォローシグナル』の売買シグナル
(赤↑ = 買いシグナル・黄↓ = 売りシグナル)



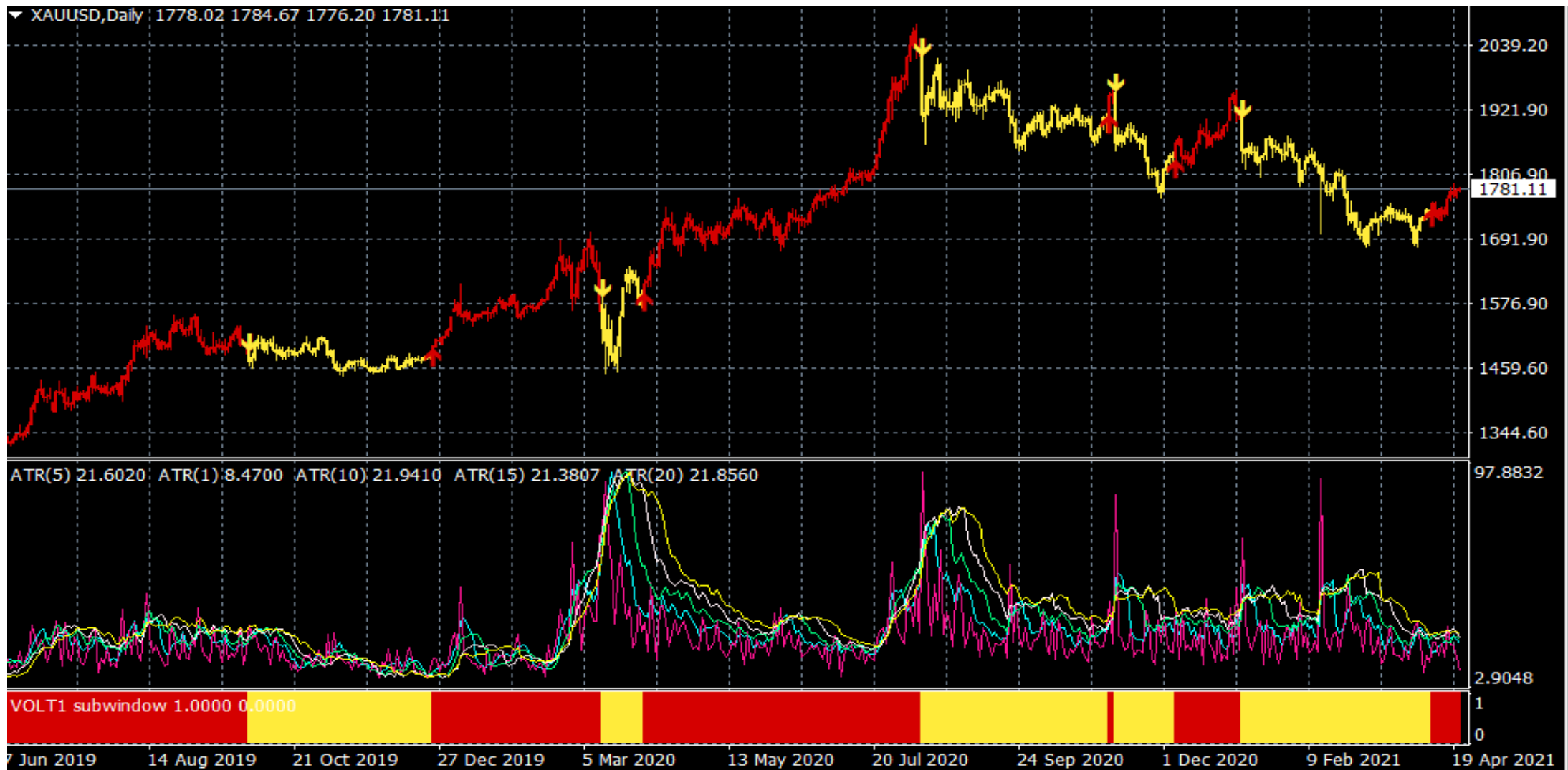
豪ドル/円 (日足)

『メガトレンドフォローシグナル』の売買シグナル
(赤↑ = 買いシグナル・黄↓ = 売りシグナル)

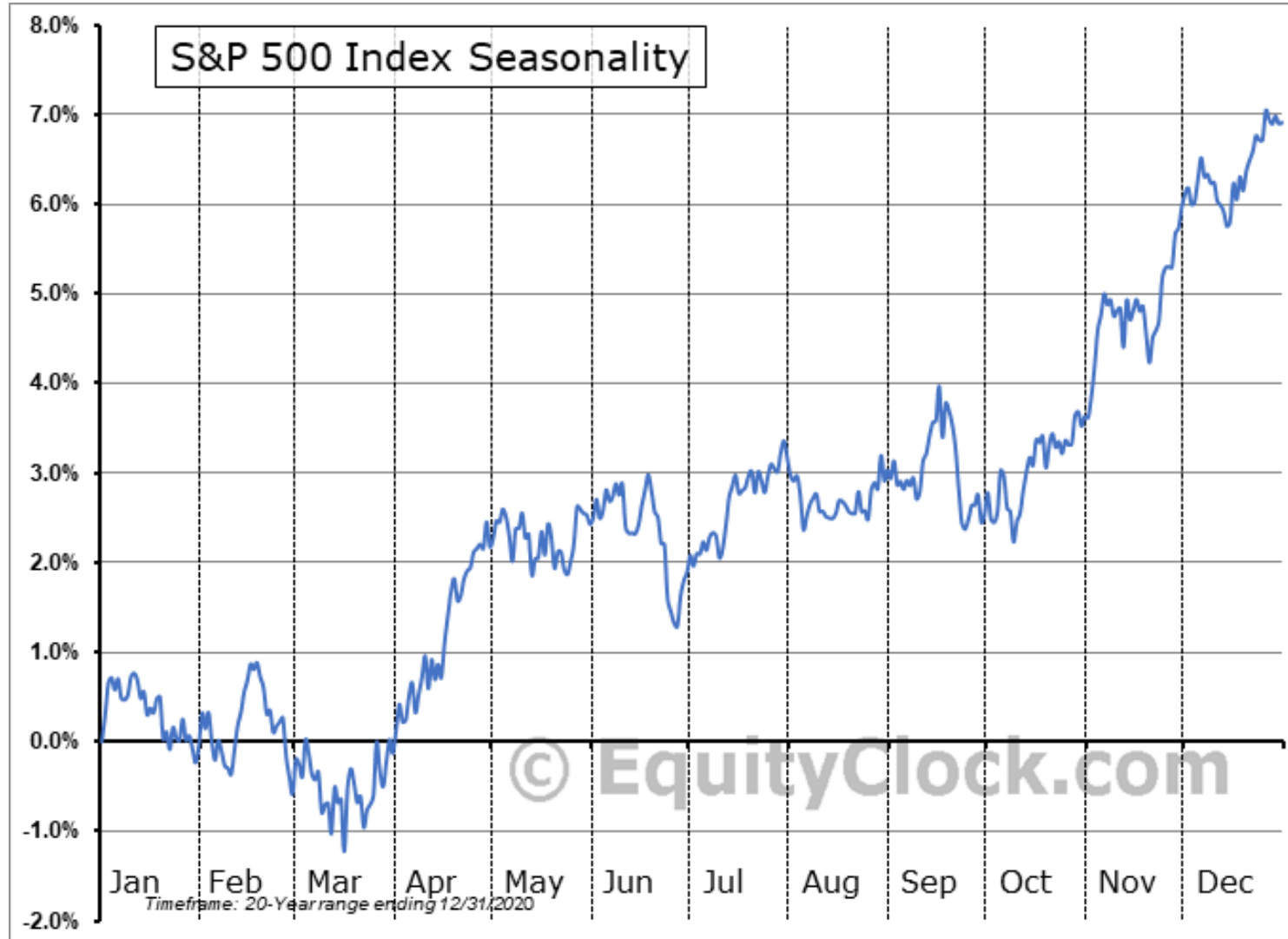


ゴールドCFD (日足)

『メガトレンドフォローシグナル』の売買シグナル
(赤↑ = 買いシグナル・黄↓ = 売りシグナル)



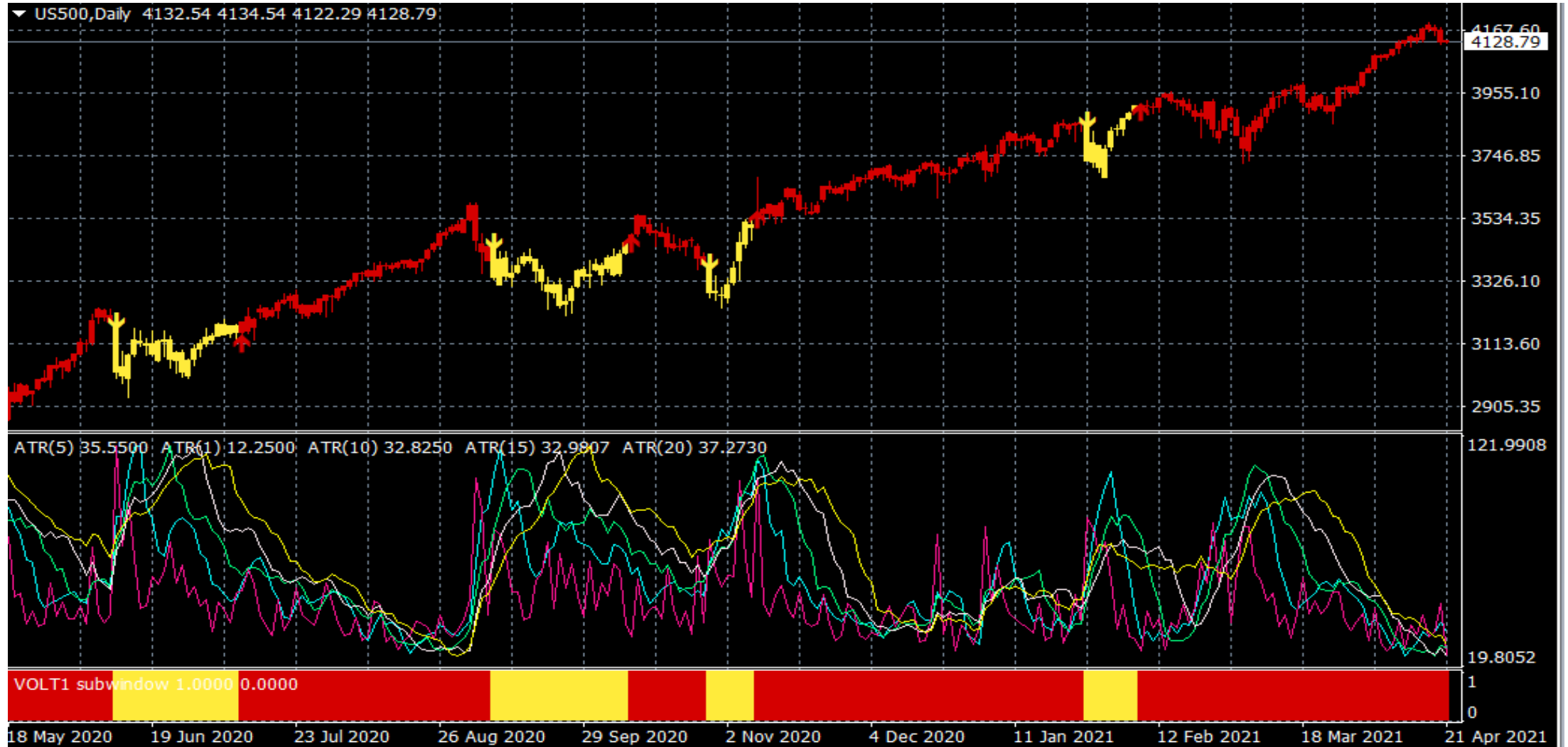
S&P500のシーズナリチャート（過去20年の平均）



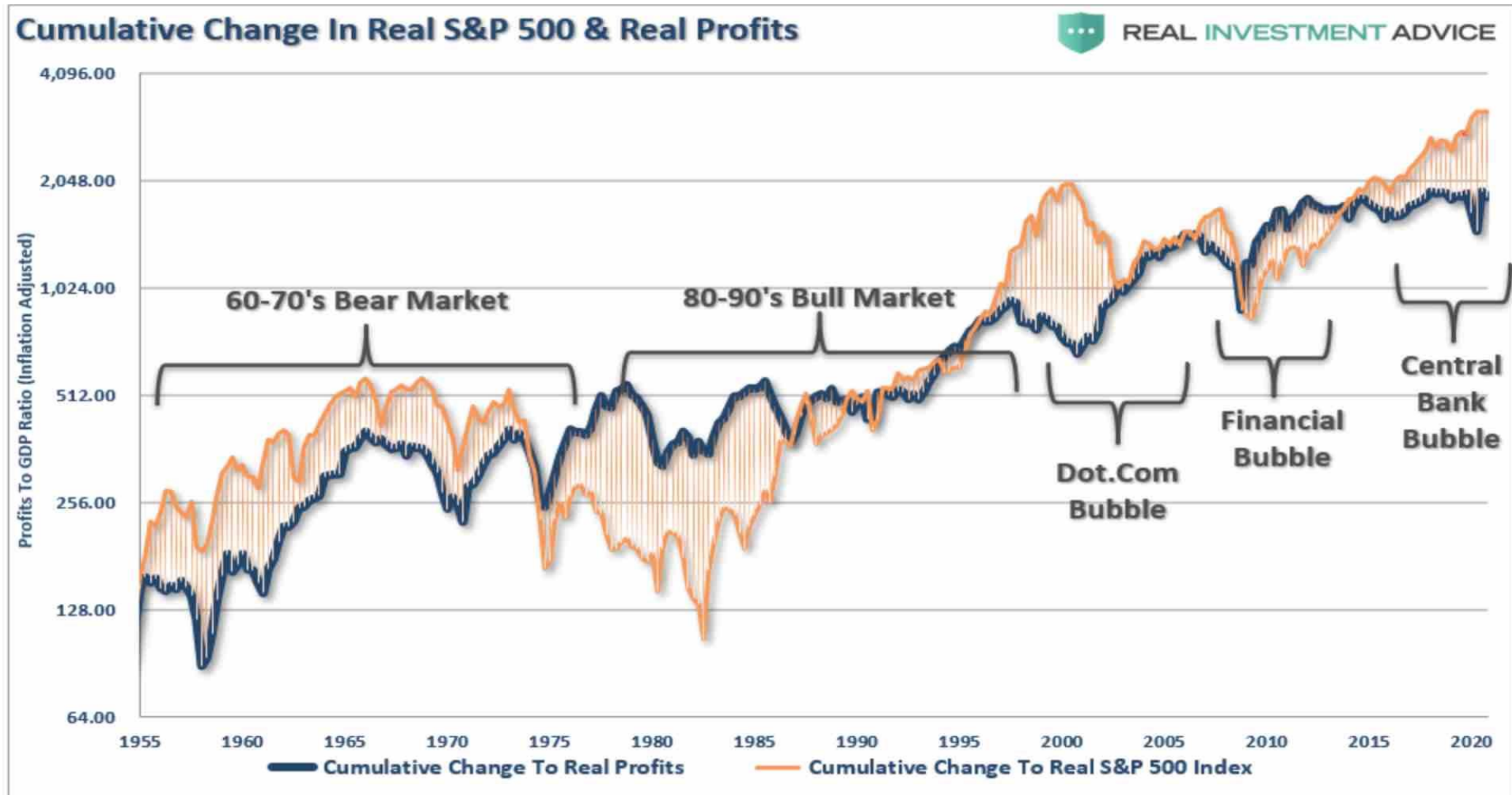
出所：エクイティクロック

S&P500CFD (日足)

『メガトレンドフォローシグナル』の売買シグナル
(赤↑ = 買いシグナル・黄↓ = 売りシグナル)



S&P500の変化（オレンジ）と利益の累積変化（青）



日経平均のシーズナリチャート（過去20年の平均）



出所：エクイティクロック

日経平均CFD（日足） 買いは秋以降！？

『メガトレンドフォローシグナル』の売買シグナル
(赤↑ = 買いシグナル・黄↓ = 売りシグナル)



DVD 石原順のメガトレンドフォローシグナル

<https://www.tradersshop.com/bin/showprod?a=15686&c=9784775965399>



大相場を逃さないトレンドフォロー
細かいノイズを排除したドテンシステムを採用
損小利大を実現するトレードロジック

【特典】売買シグナルアラート搭載！メタトレーダー4（MT4）インジケーター付き

トレーダーズショップ月間総合ランキング（2021年4月1日更新）

順位 (先月比)	書名	著者・講師	定価
1位 (New)	DVD 石原順のメガトレンドフォローシグナル (6か月更新)	石原順/西山孝四郎	30,800
2位 (↑)	チャートギャラリー スタンダード (Windows対応)		33,000
3位 (↓)	[カスタムチャート] 小次郎講師の移動平均線大循環分析	小次郎講師	無料
4位 (↑)	[カスタムチャート] 相場師朗 5本の移動平均線	相場師朗	無料
5位 (↓)	電子書籍 ラリー・ウィリアムズのフォーキャスト2021	ラリー・ウィリアムズ	8,250

■投資ニュース

• 2021/04/07 12:33:材料難のなか方向感に欠ける動きも株意ムードは弱れない

「トレンドフォロー」ランキング (03/11更新)

[バックナンバー](#)



1. DVD 石原順のメガトレンドフォローシグナル (6か月更新)

2. ルールトレードや人生や恋愛を成功に導くカギは「トレンドフォロー」

3. トレンドフォロー大全

4. DVD トレンドフォロー戦略とブ