

2019年9月11日

意外と奥深い！？
「果報を寝て待つ」金への投資

楽天証券株式会社
株式・デリバティブ事業本部長
土居 雅紹

ご注意事項

本資料は、有価証券の取引、その他の取引の勧誘を目的としたものではありません。投資に関する最終決定はお客様ご自身の判断でなさるようお願いいたします。本資料及び資料にある情報をいかなる目的で使用される場合におきましても、お客様の判断と責任において使用されるものであり、本資料及び資料にある情報の使用による結果について、当社は何らの責任を負うものではありません。

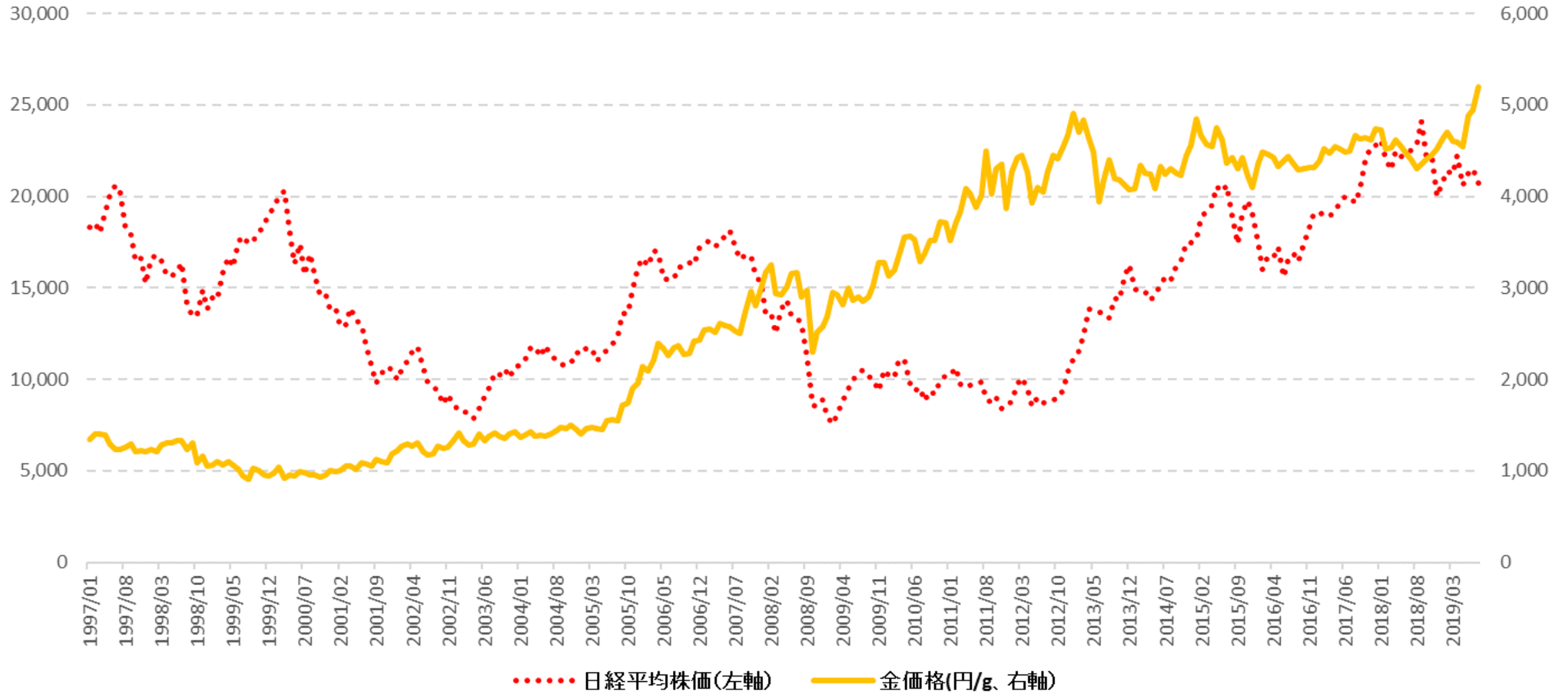
本資料で記載しております価格、数値、金利等は概算値または予測値であり、諸情勢により変化し、実際とは異なる場合がございます。また、本資料は将来の結果をお約束するものではなく、お取引をなさる際に実際に用いられる価格または数値を表すものでもございませんので、予めご了承くださいようをお願いいたします。

金価格はこのところ急上昇



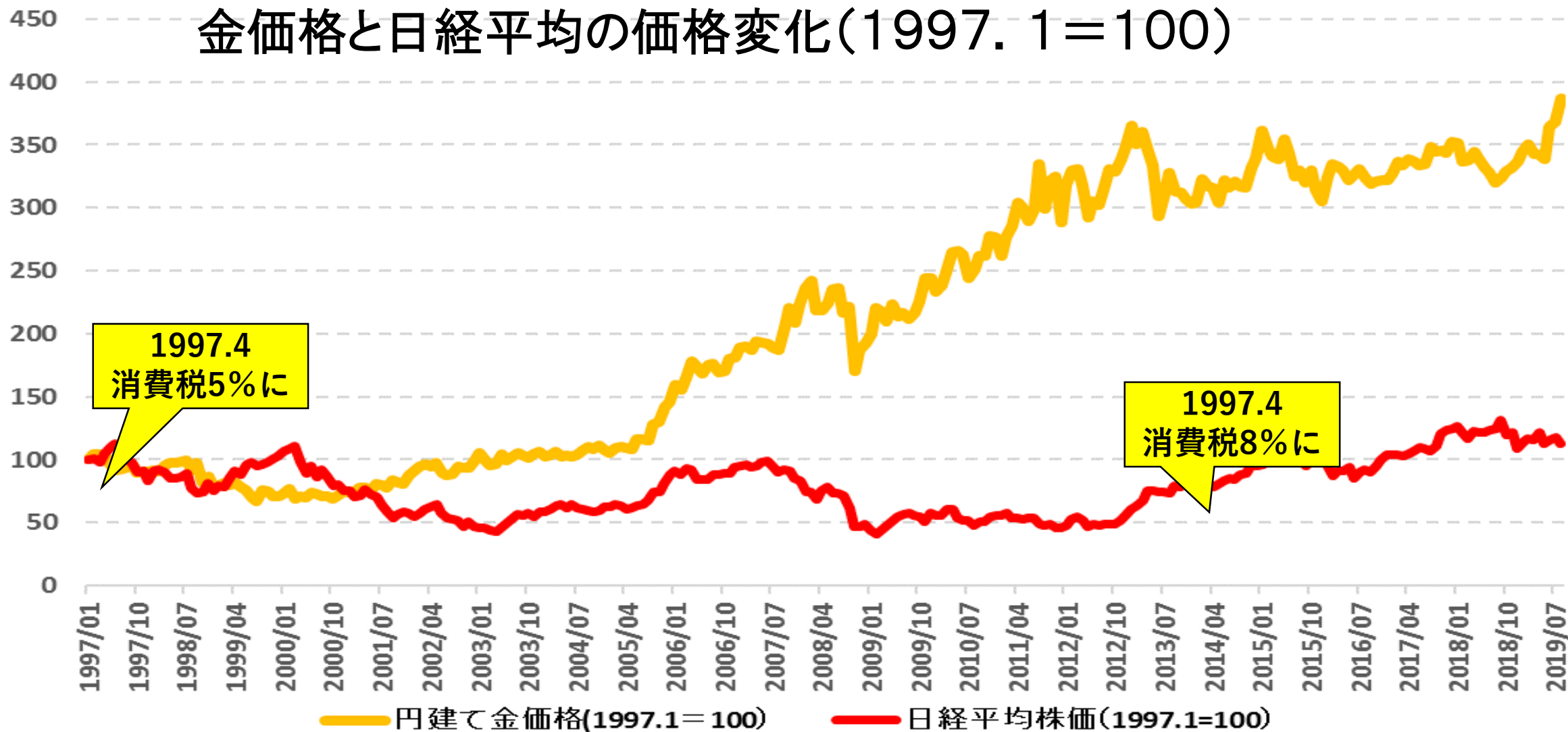
長期トレンドは驚きの結果？！

日経平均と金価格の推移



究極の「ほったらかし」投資？

金価格と日経平均の価格変化(1997.1=100)



金投資の基礎：

ドル建価格が世界中の金価格の基準

米国のインフレが金の \$ 価格に反映

**⇒ 実質的な円の価値が下がる状況が続く
なら金は引き続き有望**

ドル建てで円建ての金価格が決まるとは？

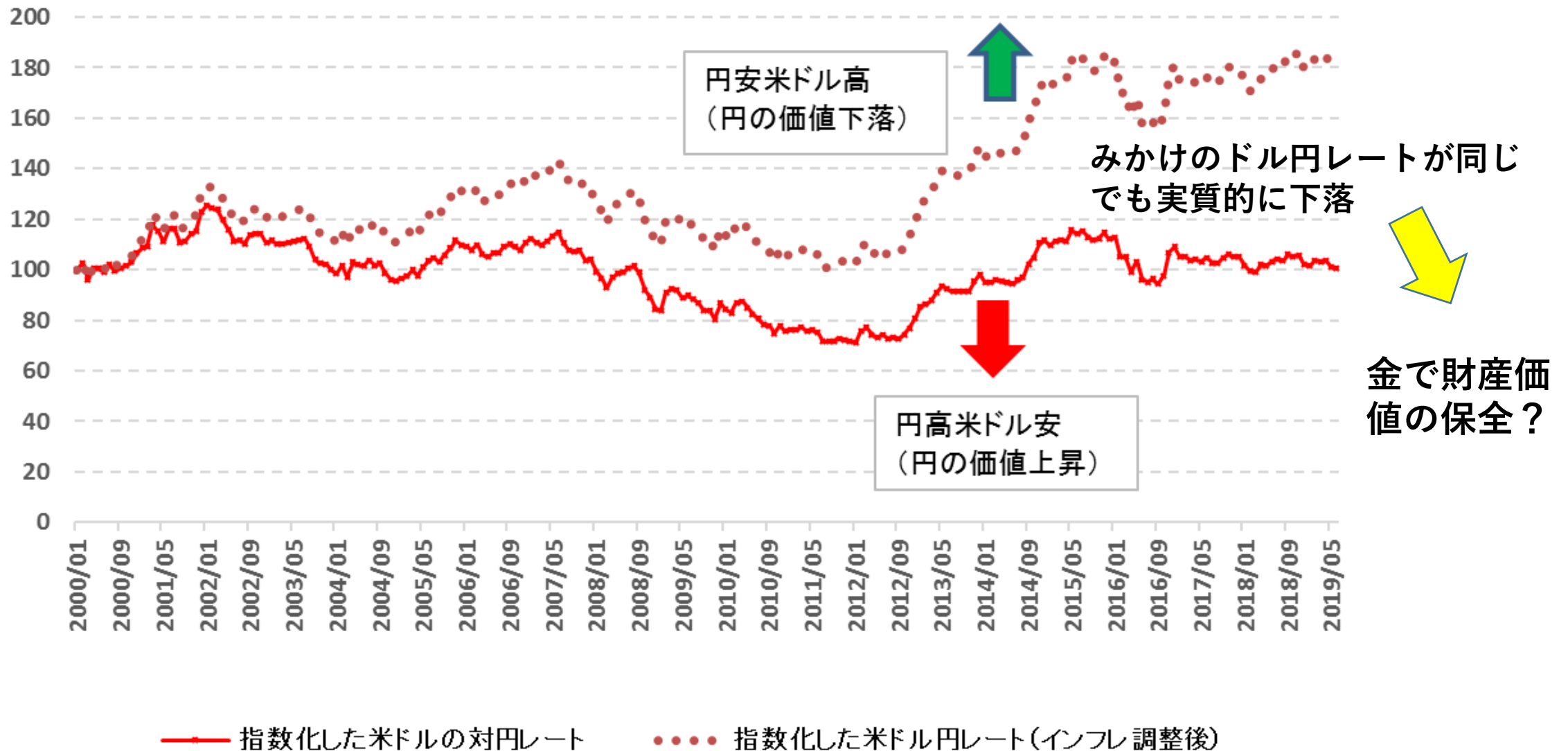
1500ドル／トロイオンスだったら…

1トロイオンス=31.1034768グラム

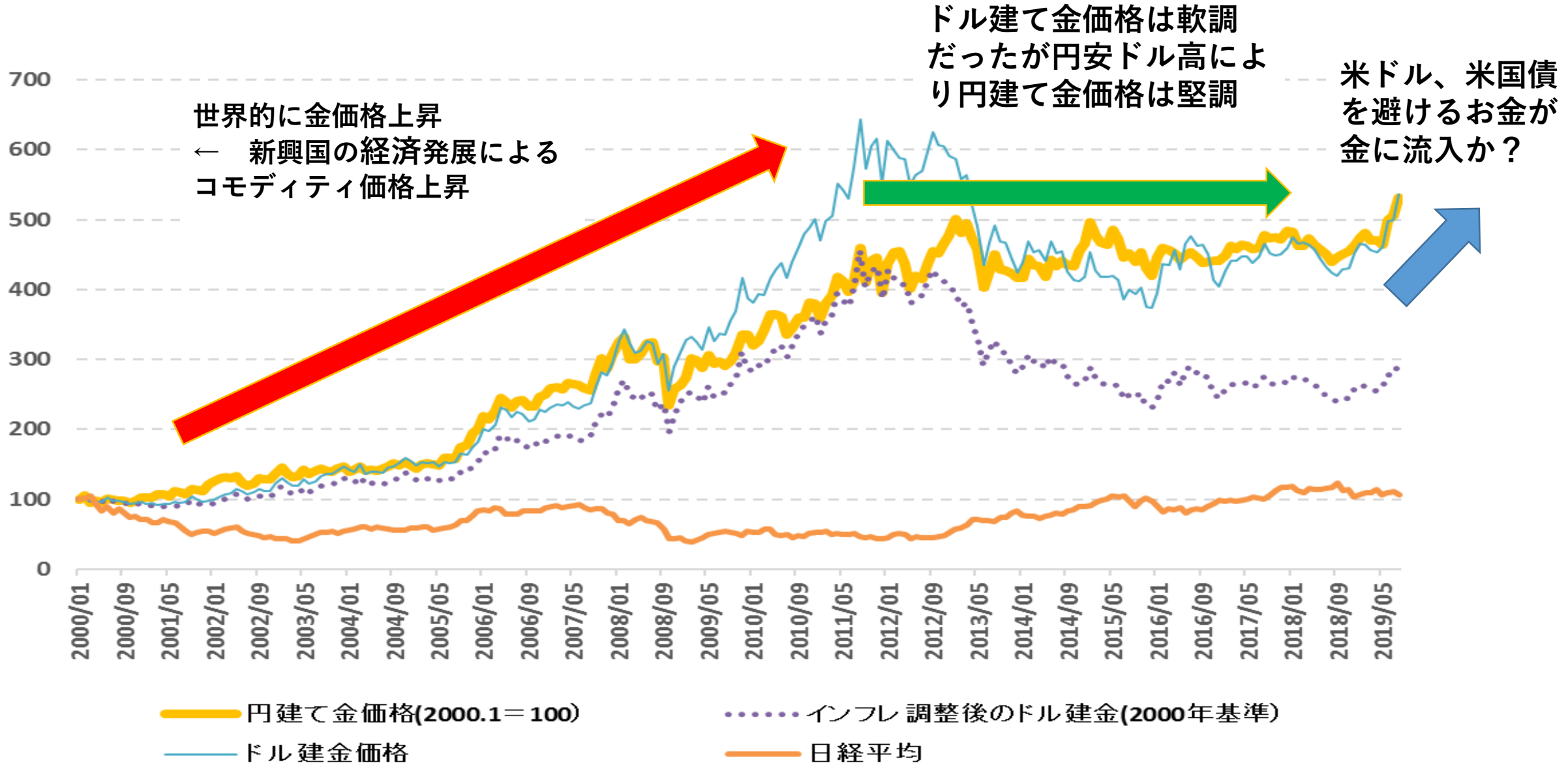
$(1500 \text{ドル} / 31.1034768) \times 105.00 \text{円} / \$$

=5,064円/グラム ⇔ 国内の金価格とほぼ同じ

日米のインフレ差を考慮するとここ20年で円安進んだ！
⇒海外旅行に行って物価が高いと感じる(下図点線が実感に近い)



金投資は長期投資向き



金は今が高値？ 長期トレンドは持続か？

実質的な円安

⇒ 米国の物価上昇が \$ 金価格反映

各国中央銀行の「通貨増刷」政策

⇒ 紙のお金の価値はますます低下へ

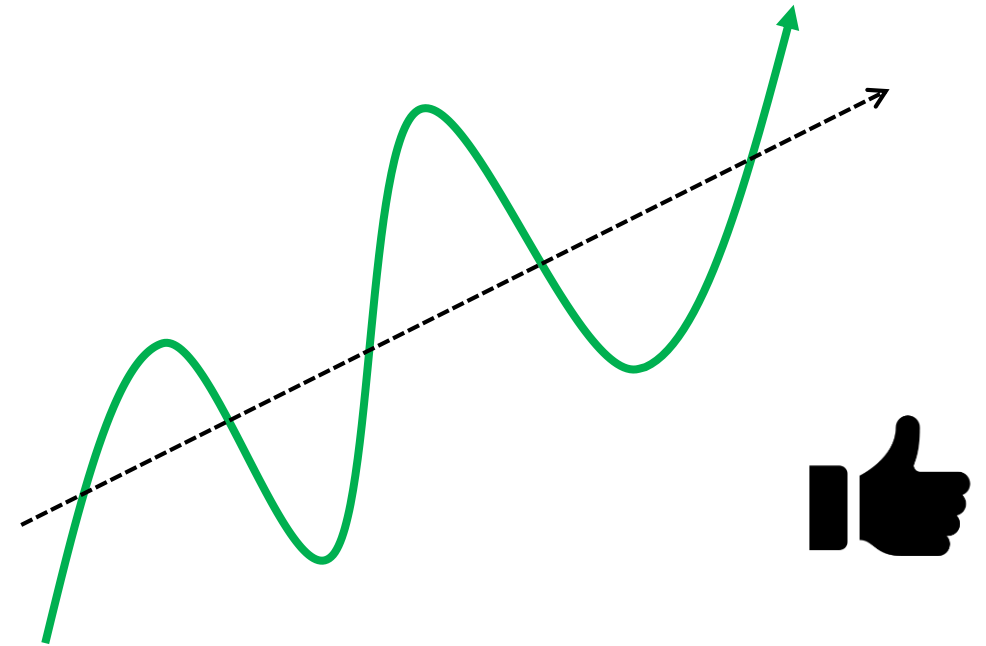
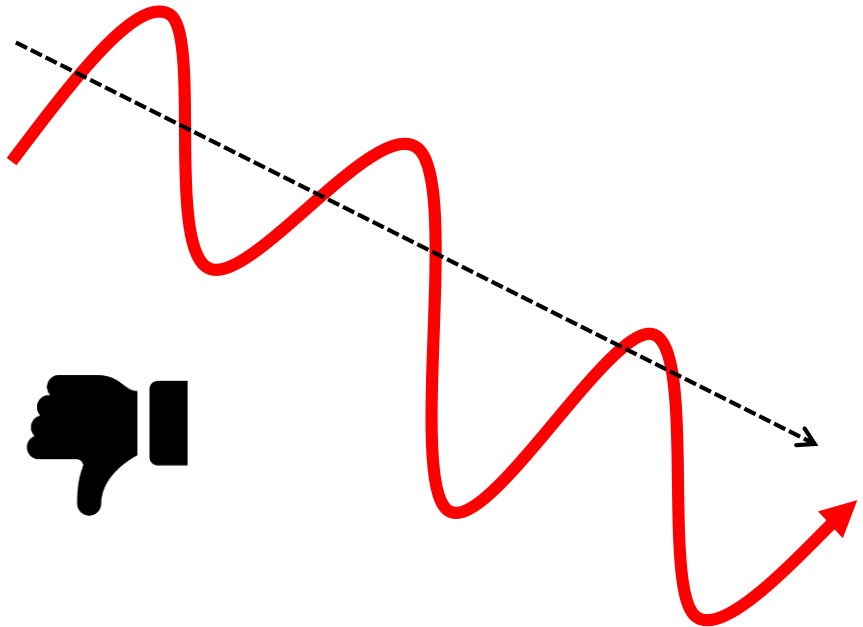
米中覇権争い、米口対立

⇒ 外貨準備は米ドルから金へ

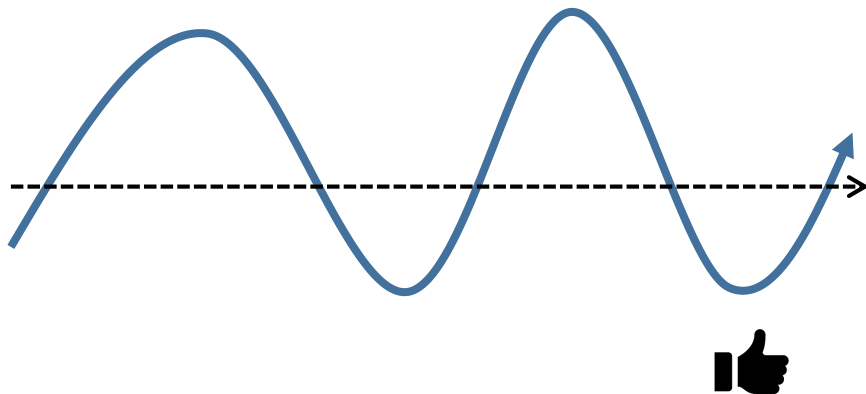
インドの経済発展

⇒ 宝飾品、財産としての金需要

定期定額投資(ドルコスト平均法)に向く資産、向かない資産



例：金、米国株、インド株、アセアン株



楽天証券なら毎月1000円から金地金に投資できる！

月々の積立額	1,000円以上 3,000円未満	3,000円以上 10,000円未満	10,000円以上 30,000円未満	30,000円以上 50,000円未満	50,000円以上
楽天証券	1.5%	1.5%	1.5%	1.5%	1.5%
SBI証券	2.0%	2.0%	2.0%	2.0%	2.0%
マネックス証券	2.5%	2.5%	2.5%	2.5%	2.5%
田中貴金属	取扱いなし	2.5%	2.5%	2.0%	1.5%
三菱マテリアル	取扱いなし	2.86%	2.39%	2.39%	2.39%

※主要取扱会社（当社、田中貴金属、三菱マテリアル、SBI証券、マネックス証券）のホームページ公表（2019年5月17日時点）の積立手数料（税抜）で比較

金・プラチナ等の価格は、金利、通貨、経済指標、政治情勢の変化等のさまざまな要因によって変動し、損失が生じるおそれがあります。なお、金・プラチナ等の取引は、クーリング・オフの対象にはなりません。お客様の購入価格（小売価格）と売却価格（買取価格）には、価格差（売買スプレッド）があります。