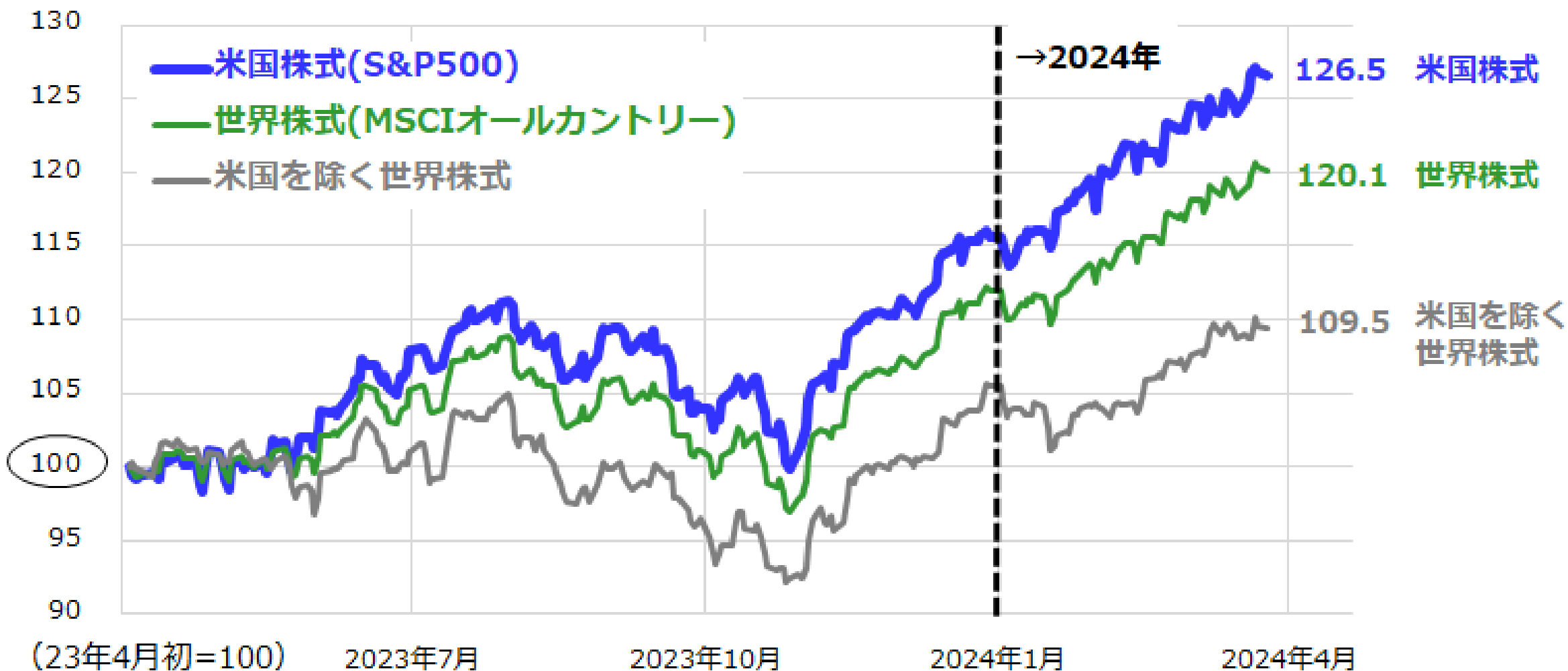


米国株高が世界株高を牽引している

米国株、世界株、「米国株を除く世界株」の1年推移（ドル建て）



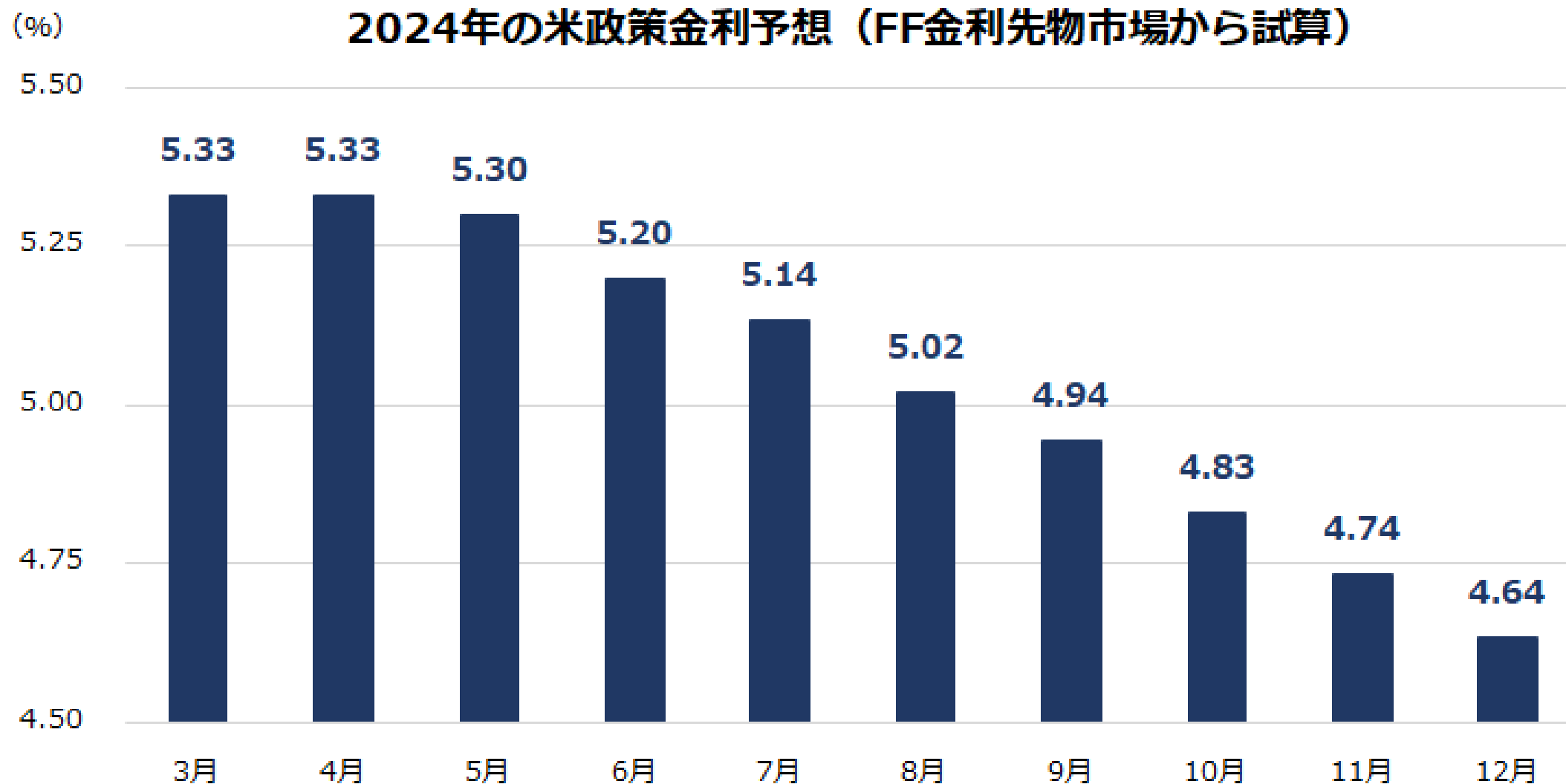
FOMCの最新SEP（経済金利見通し）を確認

3月FOMCの米国経済・金利見通し

()内は2023年12月時予想

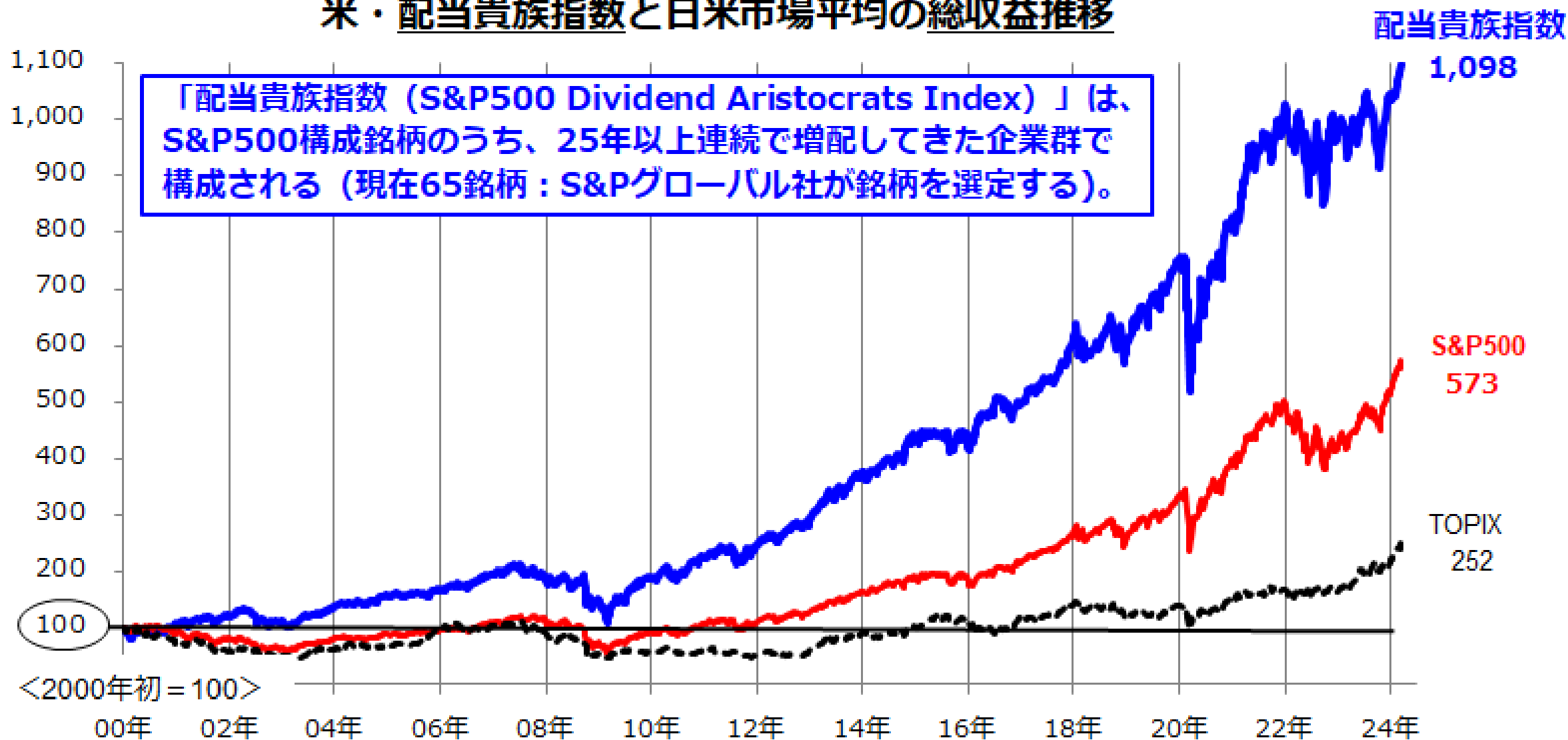
予想項目：%	2023年	2024年	2025年	2026年	長期見通し
実質GDP成長率	2.6	1.4	1.8	1.9	1.8
	(2.1)	(1.5)	(1.8)	(1.8)	(1.8)
失業率	3.8	4.1	4.1	4.1	4.1
	(3.8)	(4.1)	(4.1)	(4.0)	(4.0)
インフレ率 (PCEコア)	3.2	2.4	2.2	2.0	—
	(3.7)	(2.6)	(2.3)	(2.0)	
FF金利	5.4	4.6	3.6	2.9	2.5
	(5.6)	(5.1)	(3.9)	(2.9)	(2.5)

市場は年内3回の利下げを想定している



米国市場で「配当貴族指数」の優勢続く

米・配当貴族指数と日米市場平均の総収益推移

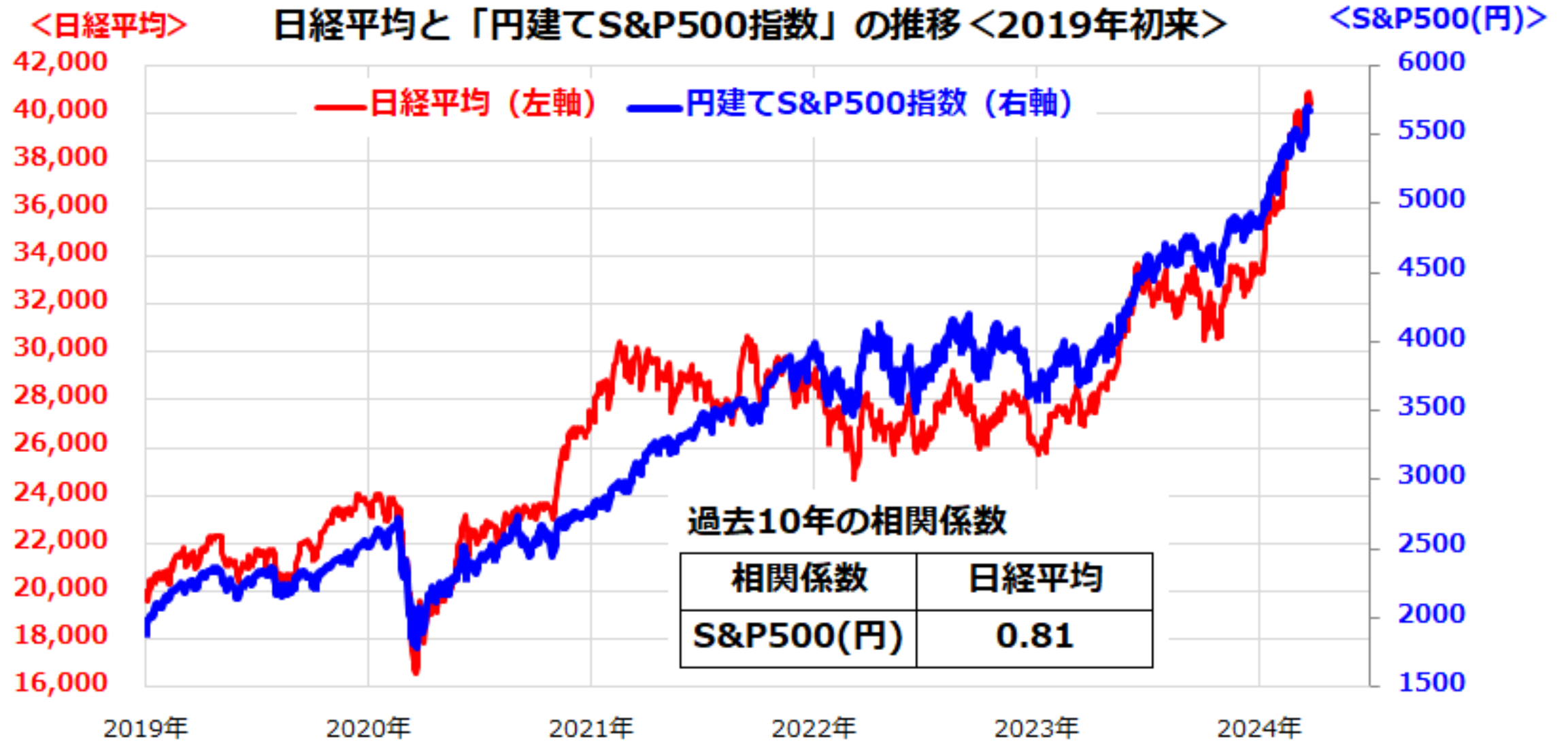


「配当王」(50年連続増配株) に注目

「配当王」(Dividend Kings) の時価総額上位銘柄

#	ティッカー	銘柄名	業種名	株価 (ドル)	連続増配 年数	予想配当 利回り(%)
1	WMT	ウォルマート	小売り	60.57	50	1.4
2	PG	プロクター・アンド・ギャンブル	消費財	160.19	67	2.4
3	JNJ	ジョンソン・イント・ジョンソン	薬品	155.22	61	3.2
4	ABBV	アブヴィ	薬品	178.53	52	3.5
5	KO	コカ・コーラ	飲料	60.40	61	3.2
6	PEP	ペプシ	飲料	172.60	51	3.1
7	ABT	アボットラボラトリーズ	薬品	110.01	52	1.8
8	LOW	ロウズ	小売り	254.00	60	1.8
9	SPGI	S&Pグローバル	金融データ	418.48	50	0.9
10	TGT	ターゲット	小売り	172.66	55	2.5

日経平均と円建てS&P500の高い相関性



(出所) Bloombergより楽天証券経済研究所作成