

「地球上で最も重要な銘柄」(ゴールドマンサックス)

“Goldman’s Rubner Says Nvidia Is Most Important Stock on Earth”

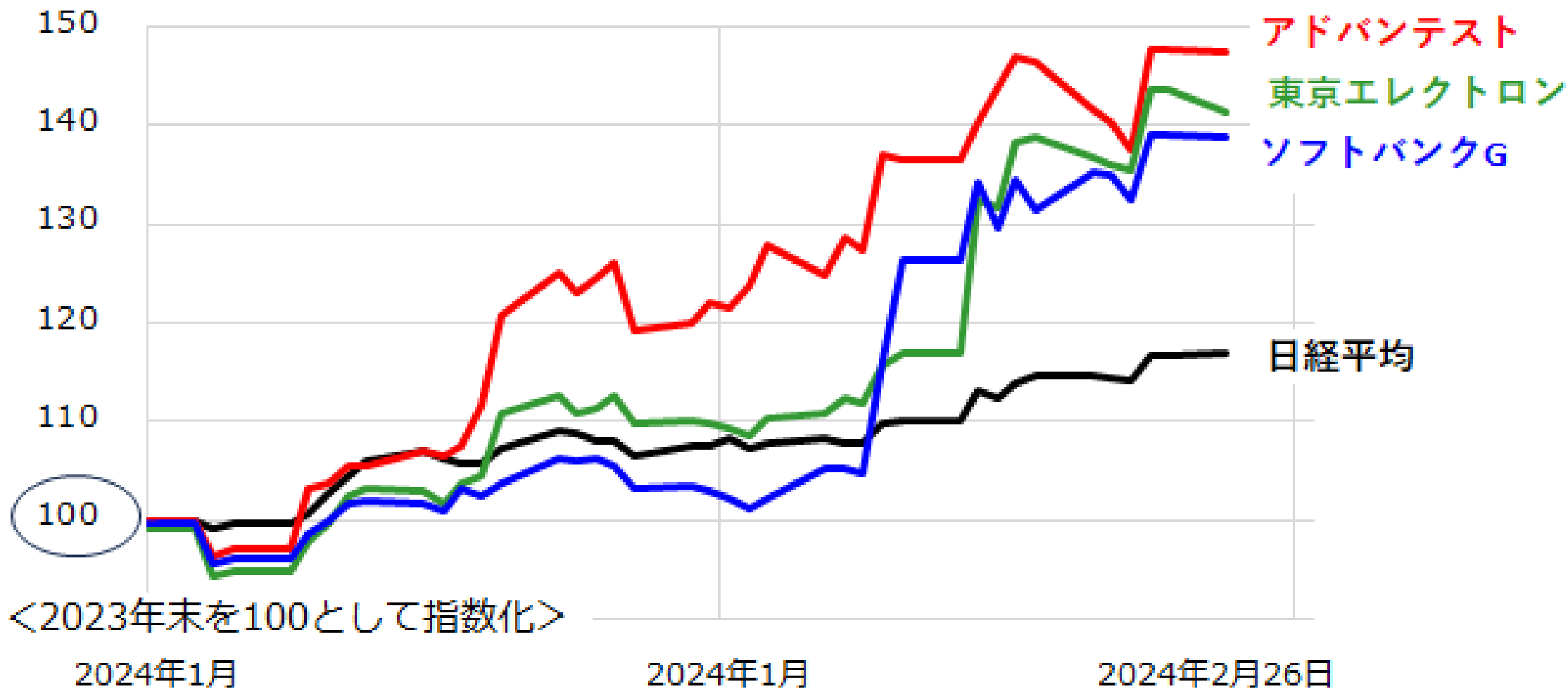
S&P500の時価総額上位10社

ティッカー	銘柄名	時価総額 (億ドル)	時価総額 (兆円)	年初来 騰落率(%)
SPX	S&P 500種指数	443,913	6,689.77	6.3
MSFT	マイクロソフト	30,282	456.35	8.4
AAPL	アップル	27,975	421.58	-5.9
NVDA	エヌビディア	19,773	297.98	59.7
AMZN	アマゾン・ドット・コム	18,150	273.52	15.0
GOOGL	アルファベット	17,176	258.84	-1.5
META	メタ・プラットフォームズ	12,286	185.15	36.1
BRK/B	バークシャー・ハサウェイ	8,850	133.37	14.7
LLY	イーライリリー	7,335	110.53	32.4
TSLA	テスラ	6,350	95.70	-19.8
AVGO	ブロードコム	6,129	92.36	17.3

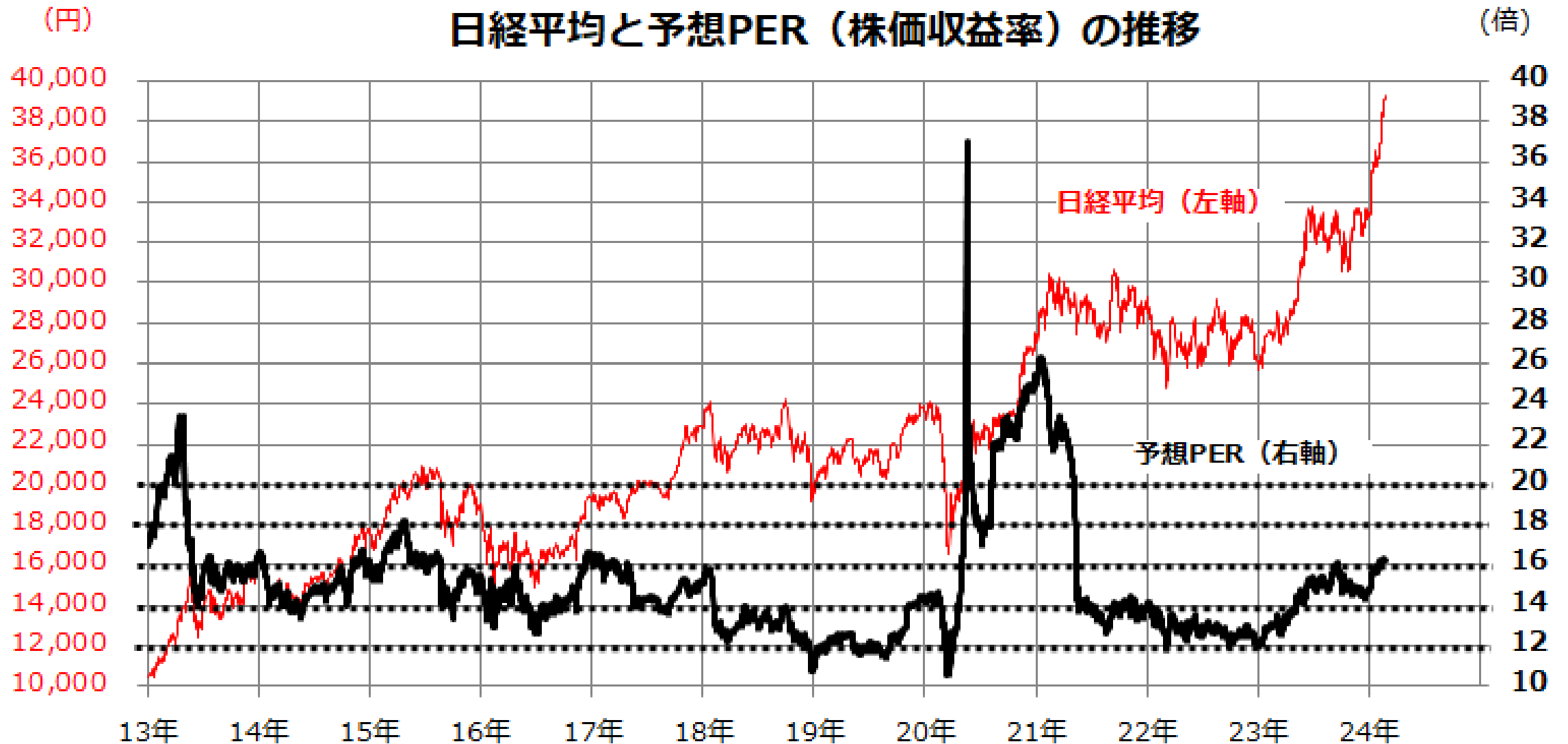
(出所) Bloombergより楽天証券経済研究所作成

「エヌビディア3兄弟」が日経平均を牽引

「エヌビディア3兄弟」と日経平均（昨年末=100）



日経平均に先高感も短期では調整リスクも



過熱感を消化し足場を固める方が健全か

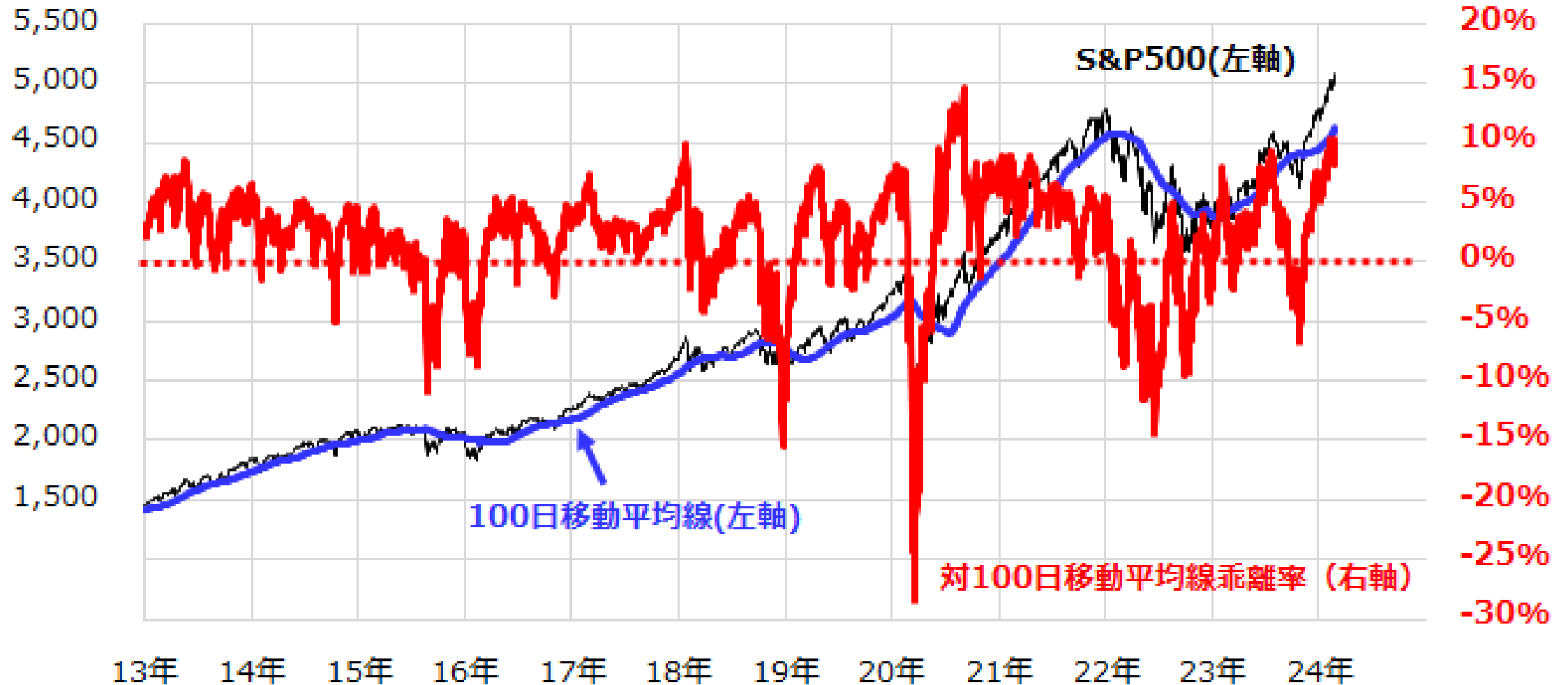


(出所) Bloombergより楽天証券経済研究所作成

米国株式の調整モード入り注意到

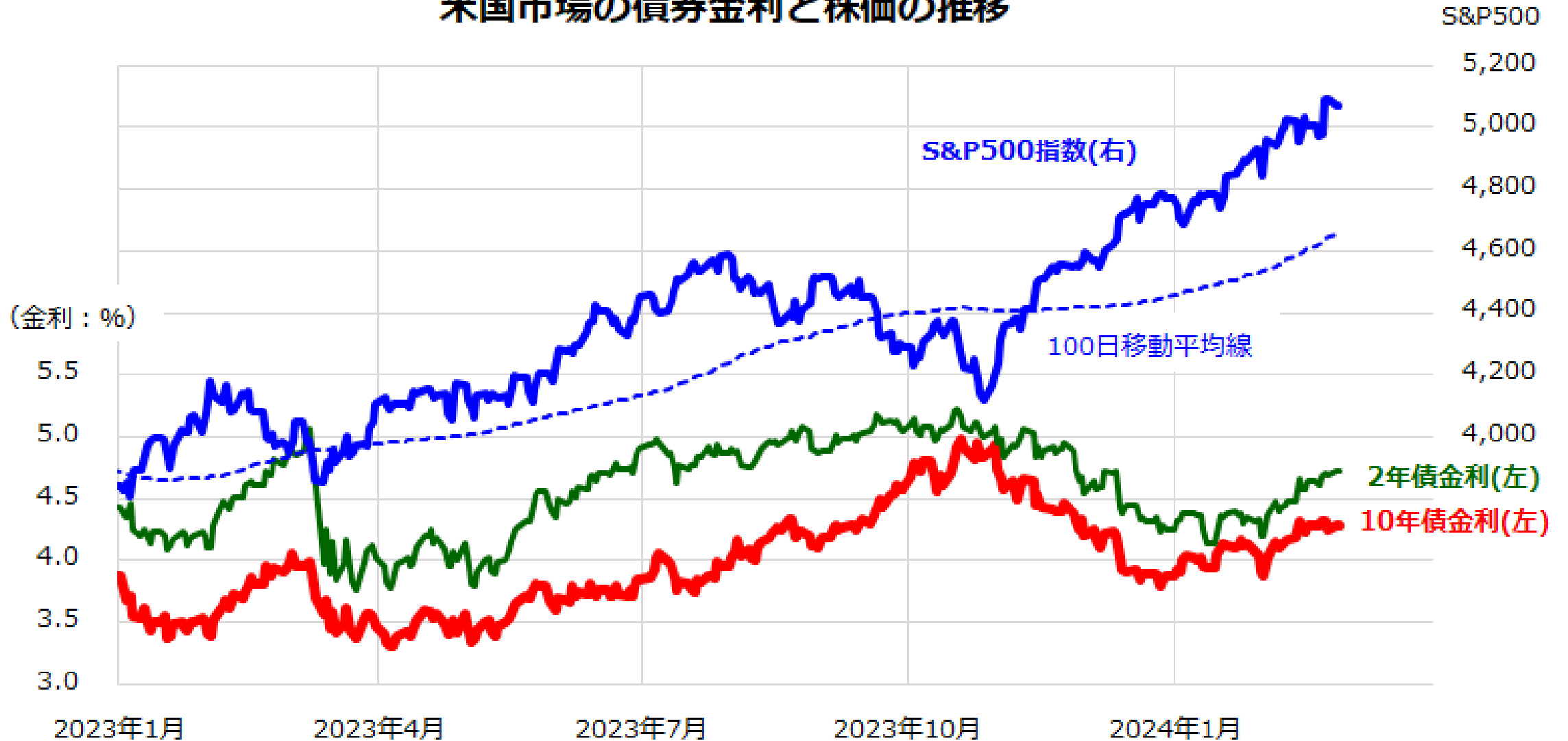
(ポイント)

S&P500指数と対100日移動平均線乖離率



米国市場の「早期利下げ期待後退」に注意

米国市場の債券金利と株価の推移



(出所) Bloombergより楽天証券経済研究所作成