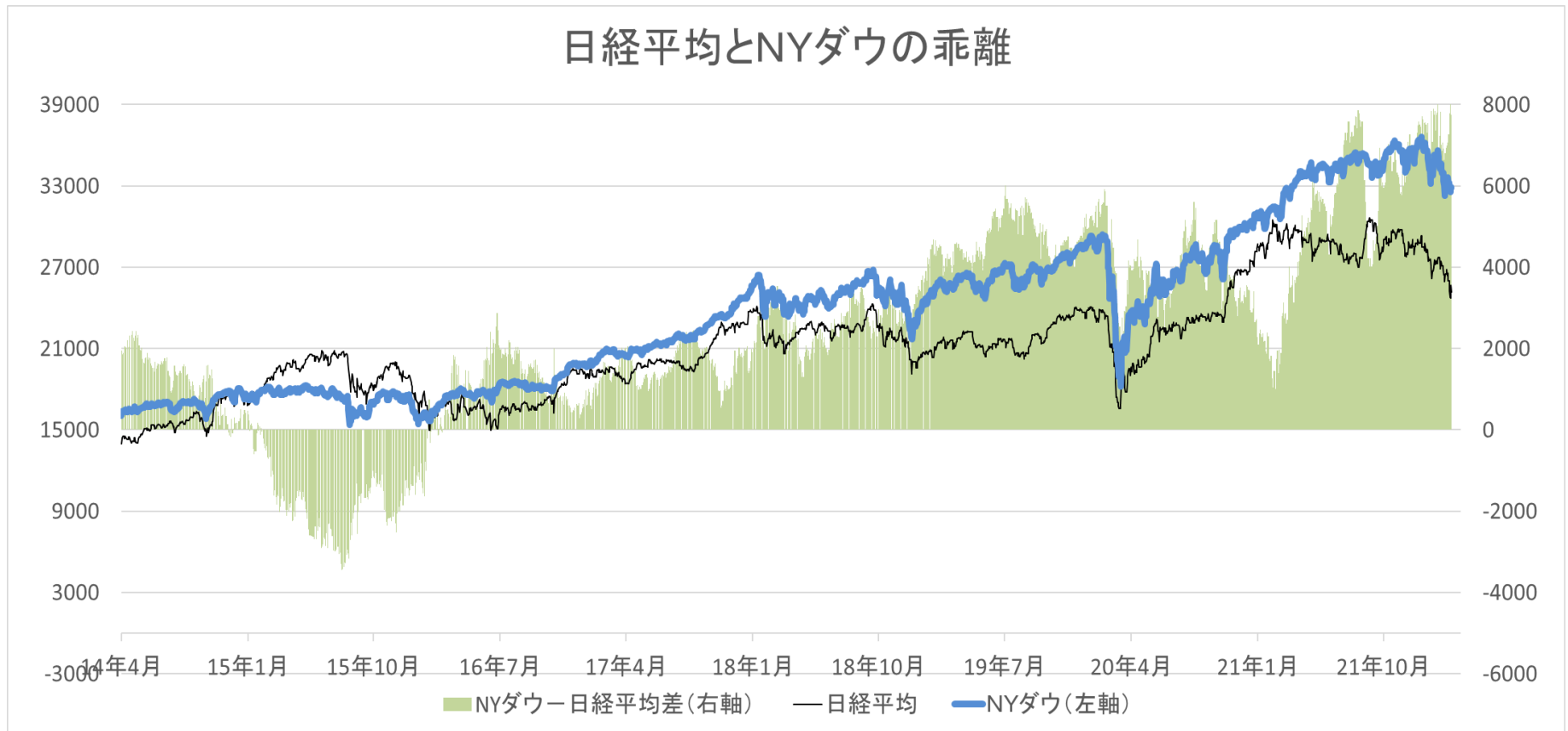


# NYダウ、日経平均のペアトレード

- NYダウ売り、日経平均買い
  - スプレッドが拡大に着目



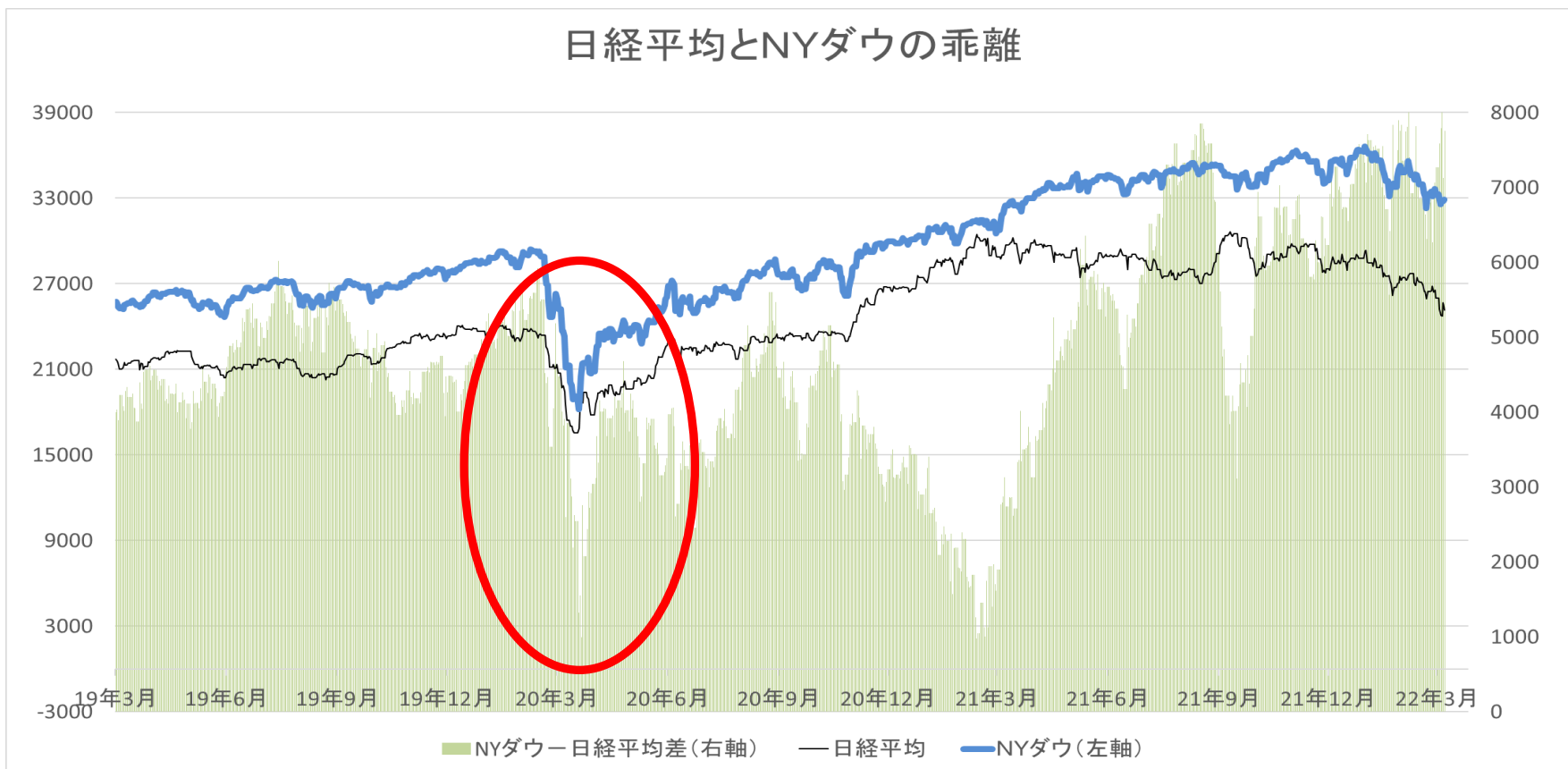
# NYダウ、日経平均のペアトレード

## ➤ NYダウ売り、日経平均買い

→ 日経平均: 上値重いが、底堅い

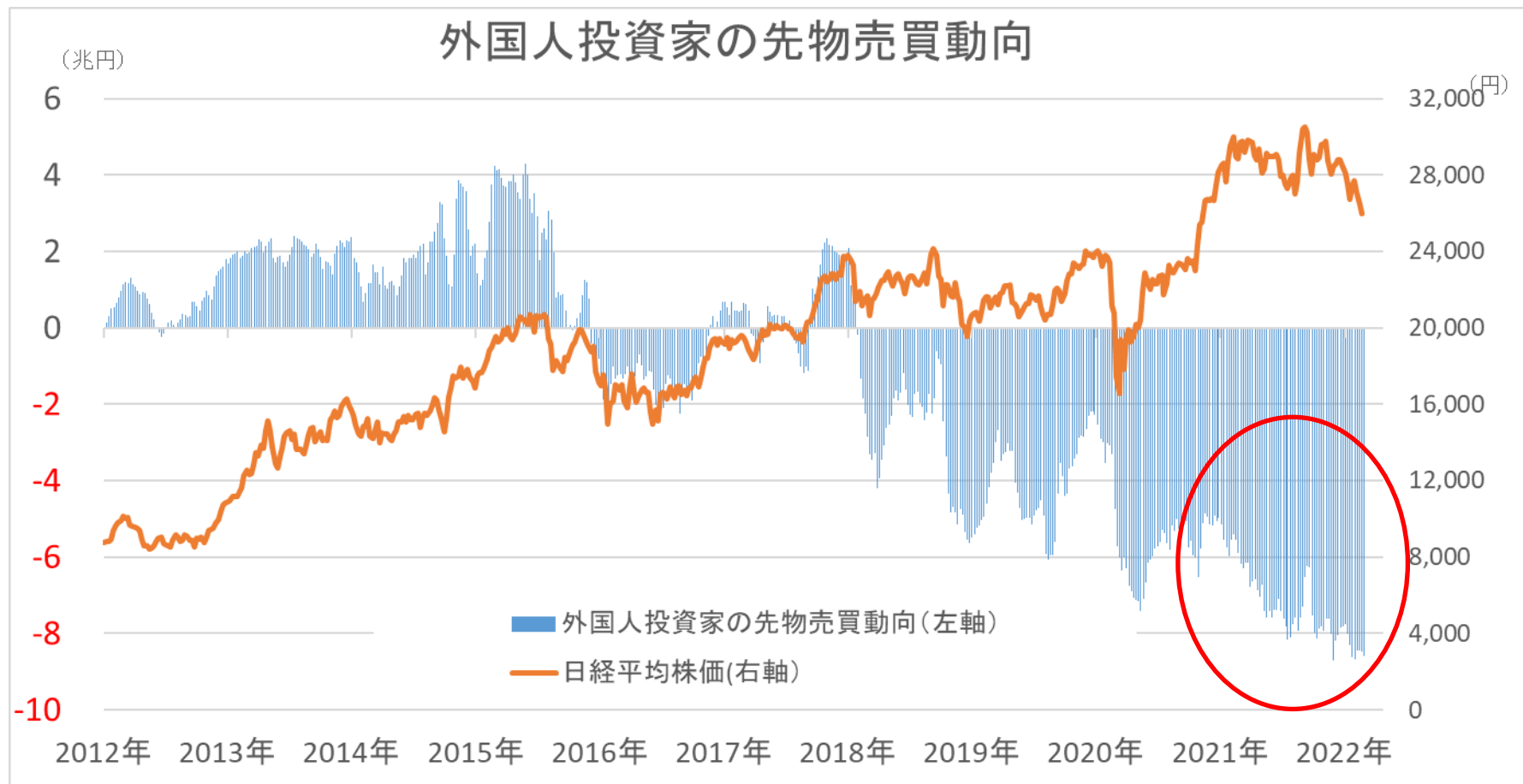
→ NYダウ: 現在堅調、調整があれば幅が出る

日経平均とNYダウの乖離



# 先物売買動向(外国人投資家)

- 一昨年(2021年)は外国人投資家が約3兆円ほど買い越し
- 一昨年末から約5兆円売り越し1兆1千7百億円売り



(出所:JPXよりこころトレード研究所作成)

# 足元の状況

## ● 地政学的リスク注視 米国:業績疑問視、日本:政権不安

- 足元の状況を点検: 米国
    - 金融引き締め: FFレートは5回利上げ織り込み。利上げ幅0.25%?
    - 2018年に酷似?: 利上げ、原油高、労働市場改善。ウクライナ
    - 業績: 前期4Qは8割弱市場予想を上回る。今期も増益予想
  - 足元の状況を点検: 日本
    - 政権不安
    - 業績期待: 上方修正が相次ぐ
    - PERが高い下落率が高い銘柄の選別買いがワークするか
  - 見通し 米国: 利上げまで調整が続く可能性
    - 利上げ開始で円高。株高上昇に転ずる可能性も
    - ※ (毎度のパターン)
- 日本: 決算で銘柄見極め。日本にもインフレ懸念か

# 4739 伊藤忠テクノソリューションズ

- 国内大手SI
- DX需要を背景に好業績が続く中、バリュエーション調整

4739 CTC 東証

チャート 足一覧

日足 1年 閉じる



(出典) 岡三オンライン証券「ネットトレーダーWEB2」

# 4812 ISID

- 電通グループが大株主のSI。
- DX案件が伸びる

4812 ISID 東証

チャート 足一覧

日足 1年 閉じる



(出典) 岡三オンライン証券「ネットトレーダーWEB2」

# 口座開設で最大50000円キャッシュバック

くろく株365

新規口座開設で

取引枚数  
に応じて

最大 **50,000** 円

キャッシュバックプログラム

## プログラム内容

新たに岡三オンライン株365取引口座を開設されたお客さまを対象に、口座開設日の翌月末までの新規建ての取引枚数に応じて最大50,000円をキャッシュバックいたします。

※個人・法人のお客さまいずれも対象となります。

※既に証券総合取引口座を開設済みの方でも、「岡三オンライン株365」取引口座を未開設であれば対象となります。

# くりっく株365入門オンラインセミナー



初心者向け

はじめてでも安心!

くりっく365 くりっく株365

- ✓ FXやくりっく株365の基本的な仕組みを知りたい!
- ✓ 興味はあるけど、よくわからない...
- ✓ まずは何かから始めたらいいの?

参加費  
無料!

オンライン  
セミナー


## はじめてのFX・くりっく株365入門セミナー

### オンラインセミナー開催までの流れ

#### STEP1

##### 申込

「オンラインセミナーのご予約はこちら」ボタンより、お申込みをお願いいたします。

 [オンラインセミナーご予約はこちら](#)



#### STEP2

##### 日程確定

担当者より電話にてご連絡させていただきます。ご都合の良い日時をご相談させていただきます。



#### STEP3

##### セミナー開始

お約束の日時に電話にてご連絡させていただきます。インターネットに接続されたパソコンやタブレット等をご用意いただき、お待ちください。





# くりっく株365 6つのポイント

## くりっく株365の6つのポイント



投資対象は

**日経225**  
**NYダウなど**  
代表的な株価指数



取引時間は

**ほぼ24時間**  
**祝日も**



**配当あり**

日経225は1枚あたり  
**約43,000円**  
(2019年の年間合計金額)



海外の株価指数も

**円で**  
**取引できる**  
から為替リスクなし



証拠金は数万円から

**少ない資金**  
で投資できる!



相場下落局面でも  
チャンス

**「売り」**  
からも取引OK!

これをおさえれば  
**バッチリ!**



# くりっく株365は配当がもらえます

## ● 買いポジションは配当が受け取れる ※DAXを除く

	買いポジション	売りポジション
金利相当額	支払い	受取り
配当相当額	受取り	支払い

※金利相当額については、ポジションをロールオーバーした際に発生します。

※配当相当額については、権利付最終日にポジションをロールオーバーした際に発生します。



### 2018年の配当相当額実績

日経225 	年間8回 計 <b>40,834</b> 円 / 1枚あたり 2018年12月末時点の必要証拠金59,300円 (1枚あたり)
NYダウ 	年間72回 計 <b>56,692</b> 円 / 1枚あたり 2018年12月末時点の必要証拠金 58,580円 (1枚あたり)
FTSE100 	年間49回 計 <b>30,945</b> 円 / 1枚あたり 2018年12月末時点の必要証拠金26,000円 (1枚あたり)



### 2019年の配当相当額実績

日経225 	年間8回 計 <b>43,750</b> 円 / 1枚あたり 2019年12月末時点の必要証拠金 52,470円 (1枚あたり)
NYダウ 	年間76回 計 <b>64,289</b> 円 / 1枚あたり 2019年12月末時点の必要証拠金 55,710円 (1枚あたり)
FTSE100 	年間49回 計 <b>33,083</b> 円 / 1枚あたり 2019年12月末時点の必要証拠金 26,000円 (1枚あたり)

※金利相当額の支払い額が、配当相当額の受取り額を上回る場合があります。

# くりっく株365は配当がもらえます

## ● 3月と9月は日経225の配当に着目

➤ 日経225(日経平均株価)

→ 配当が集中している月(3・9月)に着目した投資

2019年	1月	2月	3月	4月	5月	6月	7月	8月	9月	10月	11月	12月	1年間の合計
配当相当額	170円	1,525円	17,134円	0円	0円	3,207円	147円	1,557円	16,005円	0円	0円	4,005円	43,750円
金利相当額	0円	0円	0円	0円	0円	0円	0円	0円	0円	0円	0円	0円	0円

2020年	1月	2月	3月	4月	5月	6月	7月	8月	9月	10月	11月	12月	1年間の合計
配当相当額	148円	1,586円	17,826円	0円	144円	3,140円	162円	1,184円	14,282円	0円	0円	3,413円	41,885円
金利相当額	0円	0円	0円	0円	0円	0円	0円	0円	0円	0円	0円	0円	0円