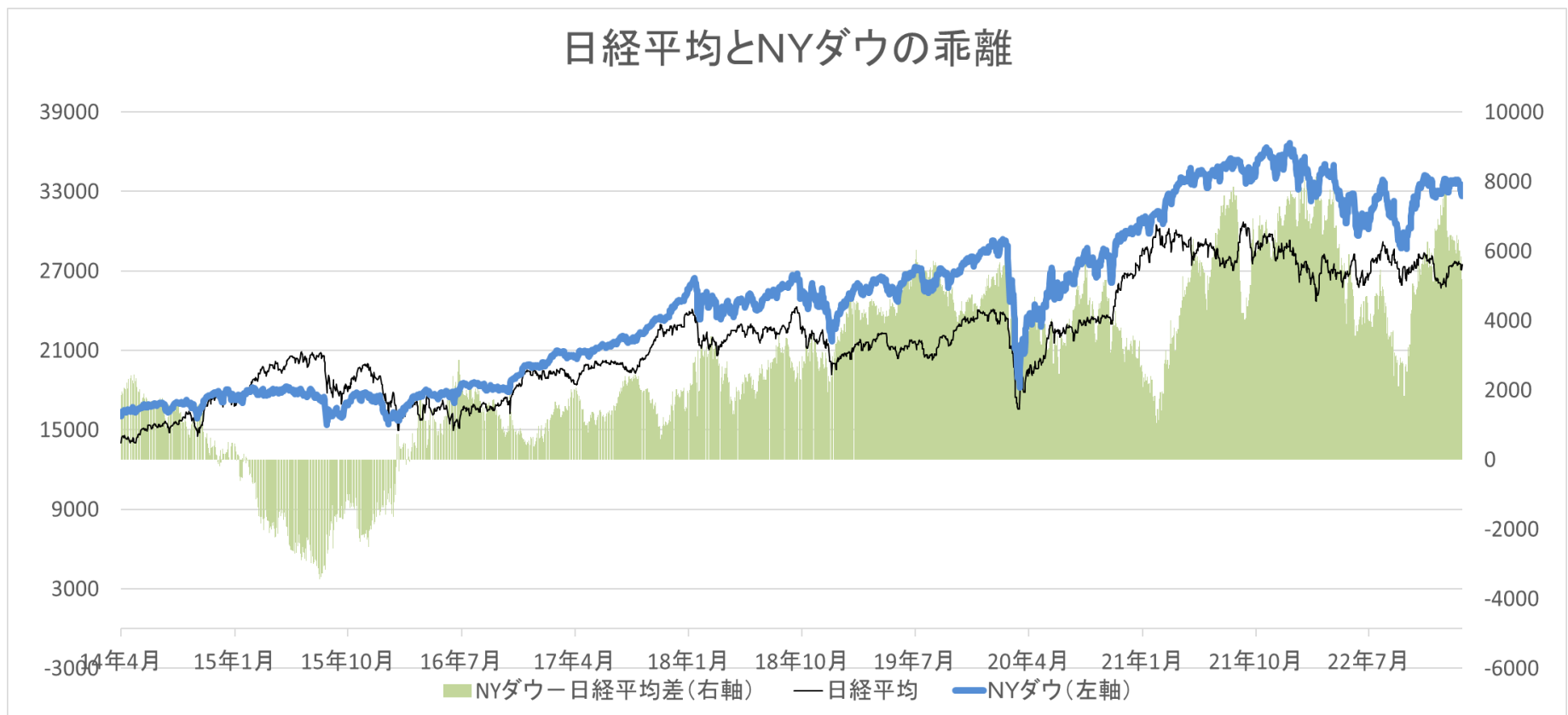


NYダウ、日経平均のペアトレード戦略

- NYダウ売り、日経平均買い
 - スプレッドの拡大がみえてきた



NYダウ、日経平均のペアトレード戦略

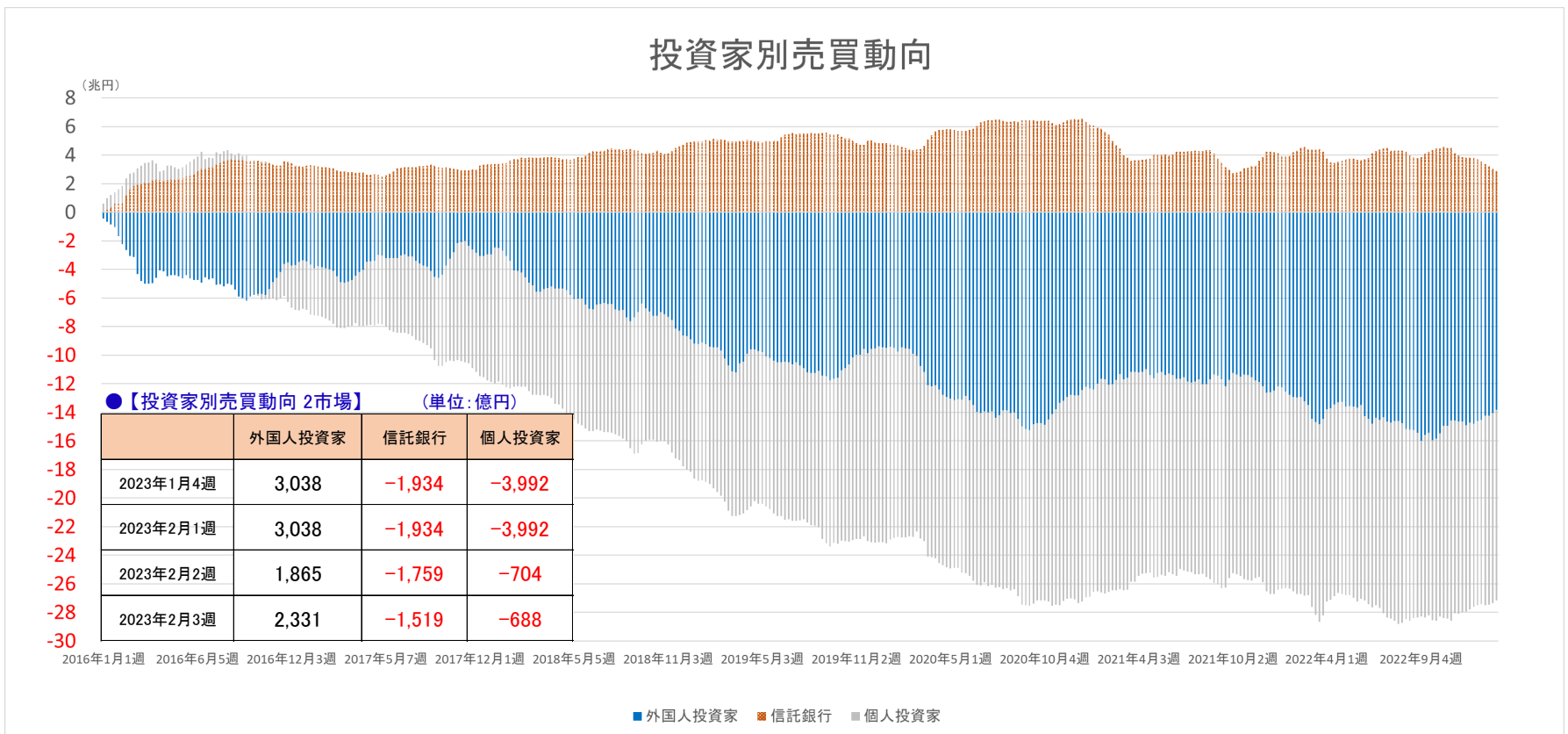
- NYダウ売り、日経平均買い
 - まだサヤが狭いため見送り
- 26500円どころから日経平均の買い紹介中

日経平均とNYダウの乖離



投資家別売買動向

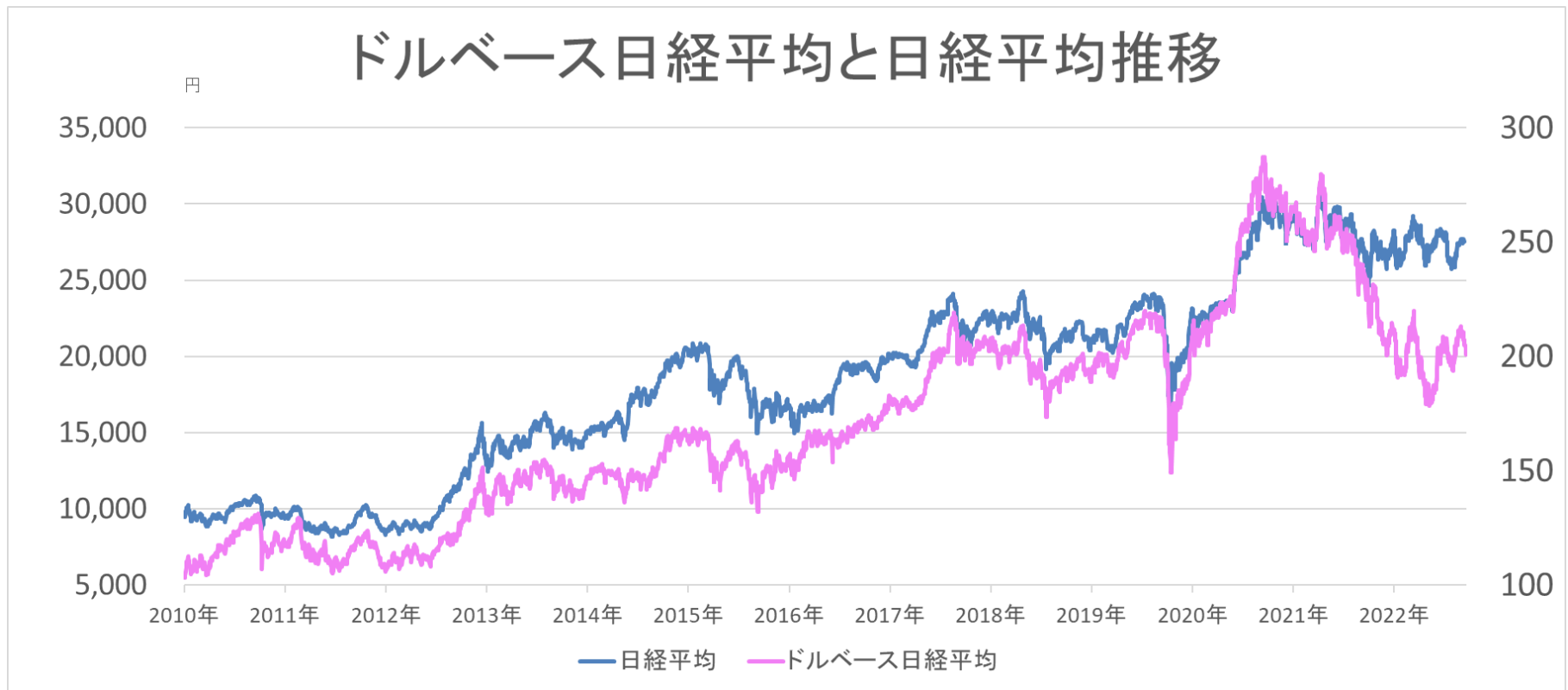
- 昨年は外国人投資家の売りが続いたが年末買いに転換
- 外国人投資家動向のトレンドに注意。



(出所: 日本取引所グループ「投資部門別売買動向」よりこころトレード研究所作成)

ドルベース日経平均推移

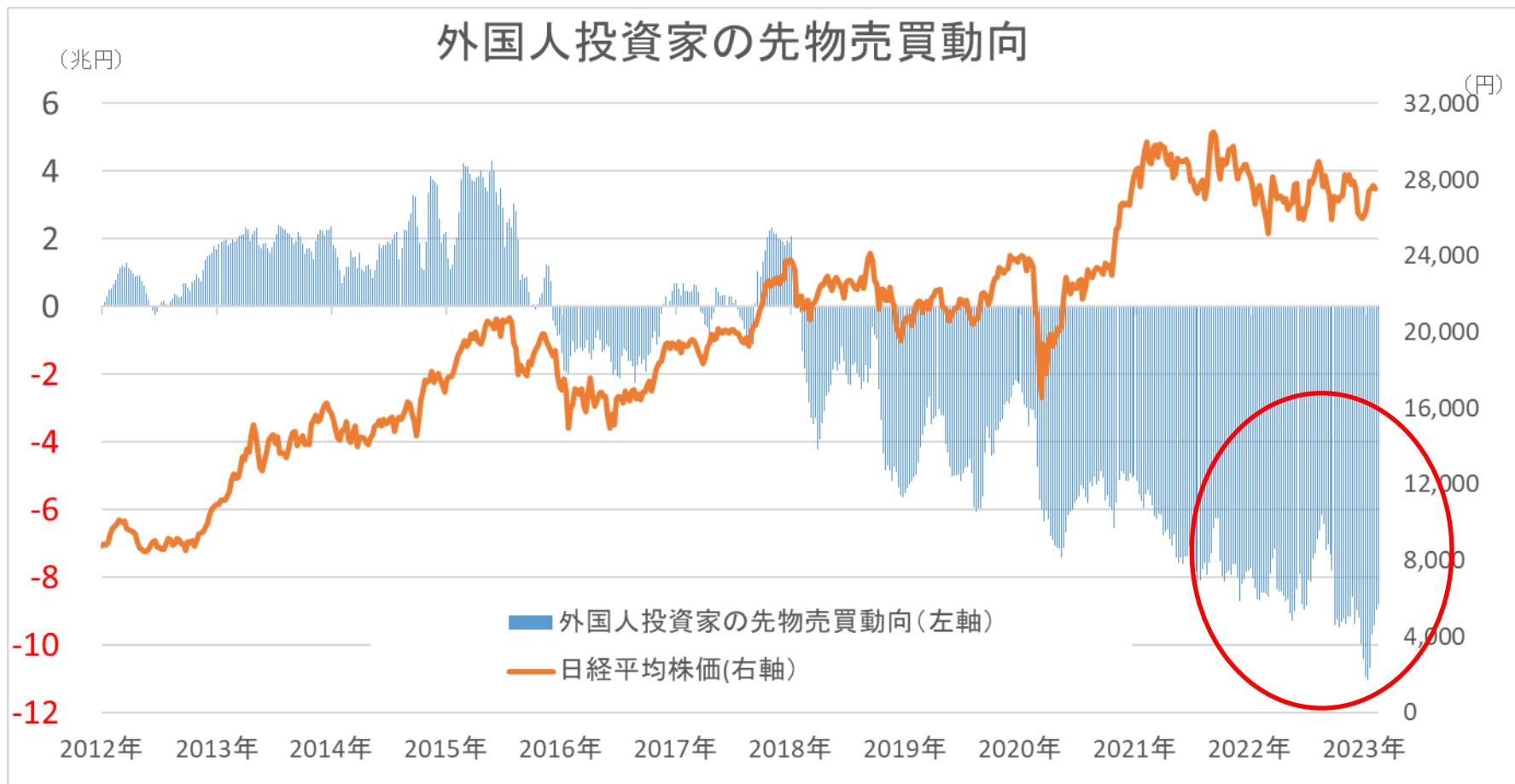
- 円安によりドルベースの日経平均株価の動きは芳しくない
- 日本株を売る理由、これから買う理由になるか



(出所: 日本取引所グループ等よりこころトレード研究所作成)

先物売買動向(外国人投資家)

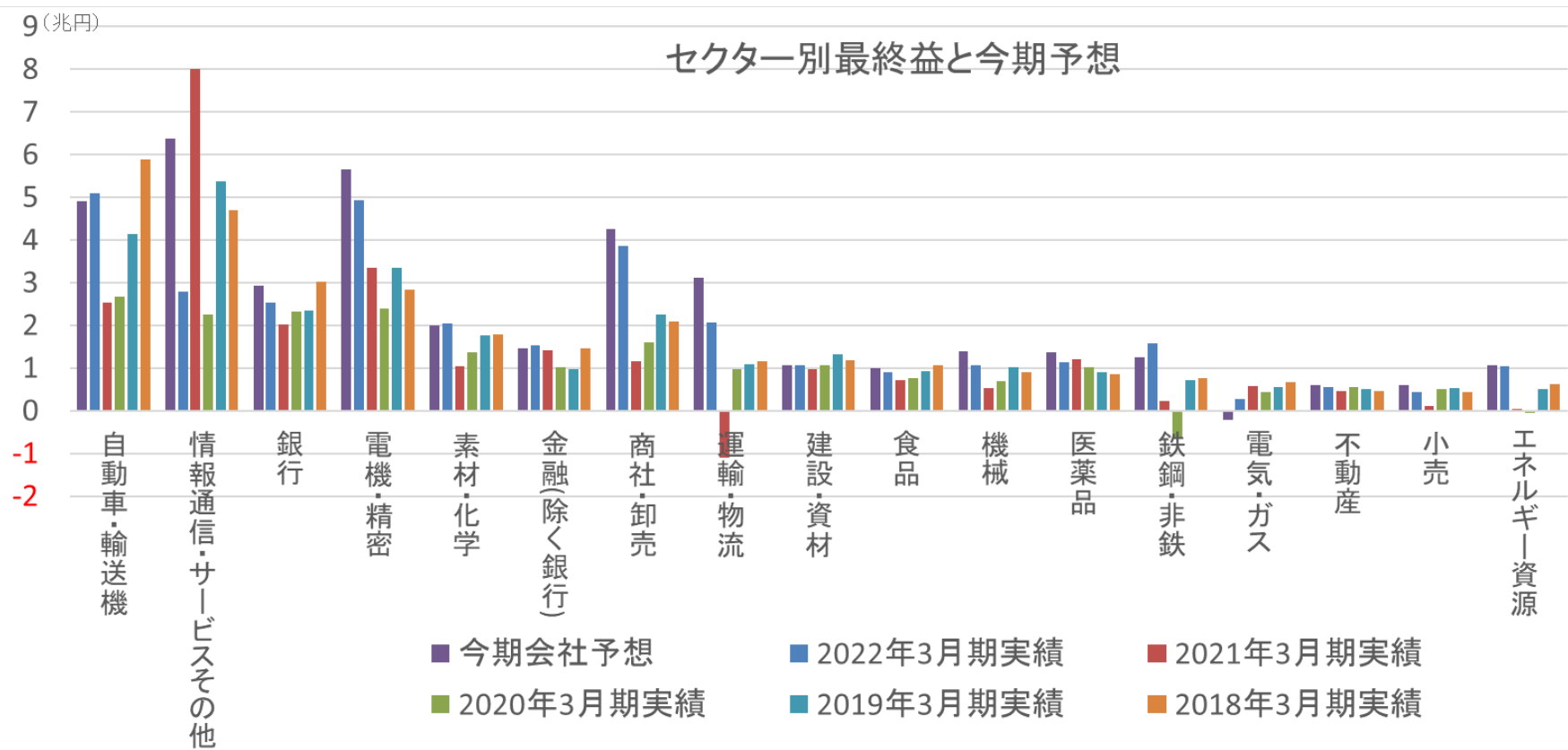
- 一昨年(2022年)は外国人投資家が約3兆円ほど買い越し
- 一昨年末(2022年末)から約5兆円売り越し、1兆3千9百億円売り



(出所:JPXよりこころトレード研究所作成)

セクター別最終益予想（日経平均採用銘柄）

- 2022年3月期は過去最高益を更新、今期も更新予定
- 年度末にかけて「カーブ」効果で更なる上方修正見通し



(出所:各社会社予想等から作成)

米国2022年4Q決算予想

● 減益予想

- 4Q業績予想 12/16 -2.8%、1/6 -4.1%、1/18 -3.8%、1/20-4.6%
1/27-5%、2/3-5.3%、2/10-4.9%、2/17-4.7%
 - 9/30時点は+3.6%
 - 予想が大幅に低下している
 - 70%が予想一株利益を超える

- 前期業績は+4.8%、今期は+4.6%予想

足元の状況

● 地政学的リスク・金利を注視 米国:インフレ、日本:円安

➤ 足元の状況を点検: 米国

- 金融引き締め: 先の利上げ織り込み。利上げ幅着目
- 金利動向、原油高、インフレ、ウクライナ情勢注視
- 業績: 3Q決算良かった。今期は5%前後の増益予想

➤ 足元の状況を点検: 日本

- 円安の影響を注視
- 業績期待: 前期最高益。今期も最高益予想。
- 足元下落率が高い。高PERの選別買いがワークするか

➤ 見通し 米国: 金融引き締めを注視

- インフレ落ち着く→利上げ一服まで本格上昇は難しい
- 日本: 円安の影響注視。日本にもインフレの足音

7079 WDBココ

- 医薬品の安全性情報管理サービスを行う企業
- 案件多く業績期待。業績頭打ち感で株価低迷

7079 G-WDBココ 東証


チャート 足一覧


閉じる
日足 1年



(出所) 岡三オンライン「ネットトレーダーWEB2」

くりっく株365入門オンラインセミナー



はじめてでも**安心!**  **くりっく365** **くりっく株365**

- ✓ FXやくりっく株365の基本的な仕組みを知りたい!
- ✓ 興味はあるけど、よくわからない...
- ✓ まずは何かから始めたらいいの?

参加費
無料!

オンライン
セミナー

初心者向け

はじめてのFX・くりっく株365入門セミナー

📌 オンラインセミナー開催までの流れ

STEP1	STEP2	STEP3
申込	日程確定	セミナー開始
「オンラインセミナーのご予約はこちら」ボタンより、お申込みをお願いいたします。	担当者より電話にてご連絡させていただきます。ご都合の良い日時をご相談させていただきます。	お約束の日時に電話にてご連絡させていただきます。インターネットに接続されたパソコンやタブレット等をご用意いただき、お待ちください。
 オンラインセミナーご予約はこちら		

くりっく株365 8つのポイント

くりっく株365の8つのポイント



投資対象は

日経225
NYダウなど
代表的な株価指数



新商品

NASDAQ-100
が仲間入り！



取引時間は

ほぼ24時間
祝日も



配当あり

日経225は1枚あたり
約45,000円
(2021年の年間合計金額)



1年に1度の取引最終日までであれば、
いつでも取引可能



海外の株価指数も

円で
取引できる
から為替リスクなし



証拠金は数千円から

少ない資金
で投資できる！



相場下落局面でも
チャンス

「売り」
からも取引OK！

くりっく株365は配当がもらえます

● 買いポジションは配当が受け取れる ※DAXを除く

	買いポジション	売りポジション
金利相当額	支払い	受取り
配当相当額	受取り	支払い

※金利相当額については、ポジションをロールオーバーした際に発生します。

※配当相当額については、権利付最終日にポジションをロールオーバーした際に発生します。



2021年の配当相当額実績

日経225リセット付証拠金取引 	年間8回 計 45,375 円 / 1枚あたり 2021年12月末時点の必要証拠金 89,080円 (1枚あたり)
NYダウリセット付証拠金取引 	年間79回 計 6,270 円 / 1枚あたり 2021年12月末時点の必要証拠金 7,170円 (1枚あたり)
FTSE100リセット付証拠金取引 	年間49回 計 24,914 円 / 1枚あたり 2021年12月末時点の必要証拠金 13,570円 (1枚あたり)

※金利相当額の支払い額が、配当相当額の受取り額を上回る場合があります。

くりっく株365は配当がもらえます

● 3月と9月は日経225の配当に着目

➤ 日経225(日経平均株価)

→ 配当が集中している月(3・9月)に着目した投資

年	配当相当額/ 金利相当額	1月	2月	3月	4月	5月	6月	7月	8月	9月	10月	11月	12月	1年間の 合計
2022年	配当相当額	159	1,312	23,730										25,201
	金利相当額	0	0	0										0
2021年	配当相当額	133	1,216	17,855	0	0	2,807	155	1,249	18,193	0	0	3,767	45,375
	金利相当額	0	0	0	0	0	0	0	0	0	0	0	0	0
2020年	配当相当額	148	1,586	17,826	0	144	3,140	162	1,184	14,282	0	0	3,413	41,885
	金利相当額	0	0	0	0	0	0	0	0	0	0	0	0	0

(出所)東京金融取引所